


Lechuza®

T H E O R I G I N A L 

Lechuza®

20 χρόνια

2000

2020

Οι γλάστρες με το αυθεντικό σύστημα αυτοποτισμού

Urban gardening.
Ιδέες και συμβουλές

Τώρα
νέο:

INSPIRED BY LECHUZA

Ανακαλύψτε τις νέες σελίδες μας με ωραίες ιδέες κατοικίας, διακόσμησης και DIY για να εμπνευστείτε!

YOU ARE
Welcome
HERE

**Πάντα
υπέροχη**
... είτε πρόκειται για μια
μικρή επιτραπέζια γλάστρα
είτε για μεγάλη επιδαπέδια
γλάστρα για μια μοντέρνα
πράσινη γωνιά, η LECHUZA
διαθέτει το σωστό σπίτι
για κάθε φυτό.

Ευχαριστούμε που είστε δίπλα μας

Γιορτάστε μαζί μας τα 20 χρόνια LECHUZA!

Έχει περάσει πραγματικά πολύς καιρός από τότε που παρουσιάσαμε την πρώτη design γλάστρα μας, με το πρωτοποριακό σύστημα αυτοποτισμού, στους επαγγελματίες πράσινου. Εκτοτε απολαμβάνουμε μια πραγματική ιστορία επιτυχίας: Από την αρχή, οι γλάστρες μας εντυπωσίασαν εξίσου τους λάτρεις των φυτών και του design – μέσα στο σπίτι, στο μπαλκόνι ή στον κήπο. Και σήμερα; Σήμερα μπορούμε να σας παρουσιάσουμε με περηφάνια μια εντυπωσιακή γκάμα ιδιαίτερων γλαστρών για κάθε γούστο.

Τα φυτά και οι πολυάριθμες δυνατότητες, που μετατρέπουν το σπίτι σας, τη βεράντα, ακόμα και το γραφείο σε μια πράσινη οάση, μας εμπνέουν κάθε μέρα για νέες ιδέες. Έτσι, στο νέο μας κατάλογο σας δίνουμε πάρα πολλές υπέροχες ιδέες κατοικίας, διακόσμησης και do it yourself, με τις οποίες μπορείτε να κάνετε τον αγαπημένο σας χώρο ακόμα πιο όμορφο και ευχάριστο.

Ξεφυλλίστε λοιπόν τον κατάλογο και εμπνευστείτε!

Η ομάδα της LECHUZA

Υ.Γ.: Μια σύνοψη της μεγάλης ποικιλίας προϊόντων μας υπάρχει από τη σελίδα 62 και μετά.

Lechuza®

20 χρόνια

2000
2020

Εδώ και 20 χρόνια προσφέρουμε:

- φιλική παραγωγή προς το περιβάλλον – made in Germany
- άριστη ποιότητα υλικών και προϊόντων,
- το δικό μας έξυπνο σύστημα αυτοποτισμού,
- μοναδικό, βραβευμένο design.

Ακολουθήστε μας στα Social Media!



@lechuza.greece




@lechuza.world



youtube.com/lechuza

Lechuza



σελίδα 6 Σημαντικές πληροφορίες για τον επαγγελματία πρασίνου

σελίδα 8 **Natural Eyecatcher**
Τα φυτά στο πρόσκηνιο

σελίδα 12 **Το νερό είναι ζωή**
Το γνήσιο σύστημα αυτοποτισμού με μια ματιά

σελίδα 16 **Υπαίθρια κουζίνα**
Μαγειρέψτε, καθίστε, ζήστε έξω

σελίδα 20 **Μια πινελιά κομψότητας**
Μοντέρνα κομψότητα για εξωτερικούς χώρους

20 χρόνια LECHUZA

Urban gardening
Δημιουργική διαχείριση χώρου για βότανα και άλλα

σελίδα 22

σελίδα 26 **Καλοκαίρι στην πόλη**
Η τέλεια καλοκαιρινή όαση

σελίδα 30 **Hello Summer**
Συμβουλές για το τέλειο πάρτι στον κήπο

σελίδα 32 **Σώστε τις μέλισσες**
Κάντε καλό στο περιβάλλον

σελίδα 34 **Blossom's Bakery**
Γλυκά με γλασάρισμένα άνθη

σελίδα 36 **Ξεχωριστές ορχιδέες**
Οι καλύτερες ορχιδέες για το σπίτι

σελίδα 40 **Αίσθηση άνεσης**
Τα καλύτερα στοιχεία από δύο στιλ διακόσμησης - Japan meets Scandi

σελίδα 44 **Ιδανικό κλίμα**
Ποια φυτά ταιριάζουν σε κάθε χώρο;

σελίδα 48 **Λουξούριος**
Οι καλύτερες ορχιδέες για το σπίτι

σελίδα 50 **Ο βοηθός σου στην κηπουρική**
Συμβουλές διακόσμησης για μεγάλα και μικρά δωμάτια

Ιδανικό κλίμα
Ποια φυτά ταιριάζουν σε κάθε χώρο;

Luxury Line
Meet HAVALO

Japandi
Τα καλύτερα στοιχεία από δύο στιλ διακόσμησης - Japan meets Scandi

Αισιόητες προτάσεις
Ξεχωριστές ορχιδέες

Αίσθηση άνεσης
Τα καλύτερα στοιχεία από δύο στιλ διακόσμησης - Japan meets Scandi

Ο βοηθός σου στην κηπουρική
Η κηπουρική γίνεται παιχνίδι

Υποστρώματα φύτευσης της LECHUZA
Το σωστό υπόστρωμα για κάθε εφαρμογή

Τα προϊόντα μας
Όλα τα προϊόντα μας με μια ματιά

Σημεία πώλησης LECHUZA
Βρείτε μας στον τοπικό σας αντιπρόσωπο

σελίδα 54

σελίδα 58

σελίδα 62

σελίδα 82



20 χρόνια LECHUZA

Σε 20 χρόνια μπορούν να συμβούν πολλά. Είτε είστε χρόνια πελάτης μας είτε πιο πρόσφατος, ακόμα κι αν σκοπεύετε να γίνετε τώρα – η εμπιστοσύνη σας μας επιβεβαιώνει καθημερινά ότι συνεχίζουμε στο σωστό δρόμο. Ευχαριστούμε!

Lechuza®

20 χρόνια

2000
2020

20 χρόνια Made in Germany

Από τότε που ξεκινήσαμε, το 2000, δίνουμε μεγάλη σημασία στην υψηλής ποιότητας κατασκευή, η οποία γίνεται εξ' ολοκλήρου στη Γερμανία. Για το λόγο αυτό παραμένουμε μέχρι και σήμερα μόνιμα εγκατεστημένοι στο Zirndorf, στην Κεντρική Φραγκονία, ενώ παράγουμε τις γλάστρες και τα έπιπλα μας στο γειτονικό Diethenhofen. Άλλωστε, γιατί να αλλάξουμε κάτι δοκιμασμένο τόσο χρόνια;

20 χρόνια βιωσιμότητα

Η υπεύθυνη διαχείριση της ενέργειας και των πόρων είναι για εμάς αυτονόητη. Για το λόγο αυτό, προσέχουμε κατά την κατασκευή, ώστε να εργαζόμαστε εξοικονομώντας ενέργεια και πόρους. Με σεβασμό στο περιβάλλον, θεωρούμε επίσης καθήκον μας από την αρχή να κατασκευάζουμε αποκλειστικά ανθεκτικά προϊόντα με μεγάλη διάρκεια ζωής, τα οποία θα χαίρονται οι πελάτες μας ακόμα και μετά από χρόνια.

20 χρόνια πρωτοπόροι στο design

Από την αρχή ήταν για εμάς σημαντικό, να κατασκευάζουμε γλάστρες λειτουργικές αλλά και καλαίσθητες. Με τις πρωτοποριακές ιδέες μας, που συνδυάζουν τη χρηστικότητα με την εμφάνιση, διατηρούμε μέχρι σήμερα το ρόλο του πρωτοπόρου στην αγορά. Ως πρωτοπόροι, χάρη στη μακρόχρονη τεχνογνωσία και τη δημιουργικότητά μας, καταφέρνουμε ξανά και ξανά να εμπνέουμε τον κλάδο με τις πρωτότυπες ιδέες μας.

Πάνω από

20

Διεθνή βραβεία design

P.I.X.



1A

20 χρόνια ποιότητα

Από την αρχή χρησιμοποιούμε για τα προϊόντα μας αποκλειστικά πλαστικό υψηλής ποιότητας και το επεξεργαζόμαστε με τη βοήθεια της τεχνογνωσίας μας για την κατασκευή γλαστρών και επίπλων, που επίσης ικανοποιούν τις υψηλότερες απαιτήσεις ποιότητας. Τα άριστα βερνίκια μας χωρίς διαλύτες χαρίζουν στα προϊόντα μας, εκτός από εξαιρετικά καλαίσθητη εμφάνιση, μεγάλη ανθεκτικότητα στο γρατζούνισμα και στην υπεριώδη ακτινοβολία.

Γλάστρες πλήρως ανακυκλώσιμες

Δοχεία φύτευσης από

100%

ανακυκλωμένο* υλικό

ΕΠΕΞΕΡΓΑΖΟΜΑΣΤΕ

990 Τ

ΑΝΑΚΥΚΛΩΜΕΝΟ*

ΠΛΑΣΤΙΚΟ ΑΝΑ ΕΤΟΣ

100%

ανάκλιση υπολειμμάτων πλαστικού στην παραγωγή

ΧΡΗΣΙΜΟΠΟΙΟΥΜΕ ΣΤΗΝ ΠΑΡΑΓΩΓΗ

70%

βρόχινο νερό

* Post Industrial Material (ανακυκλωμένο υλικό)

Natural Eyecatcher

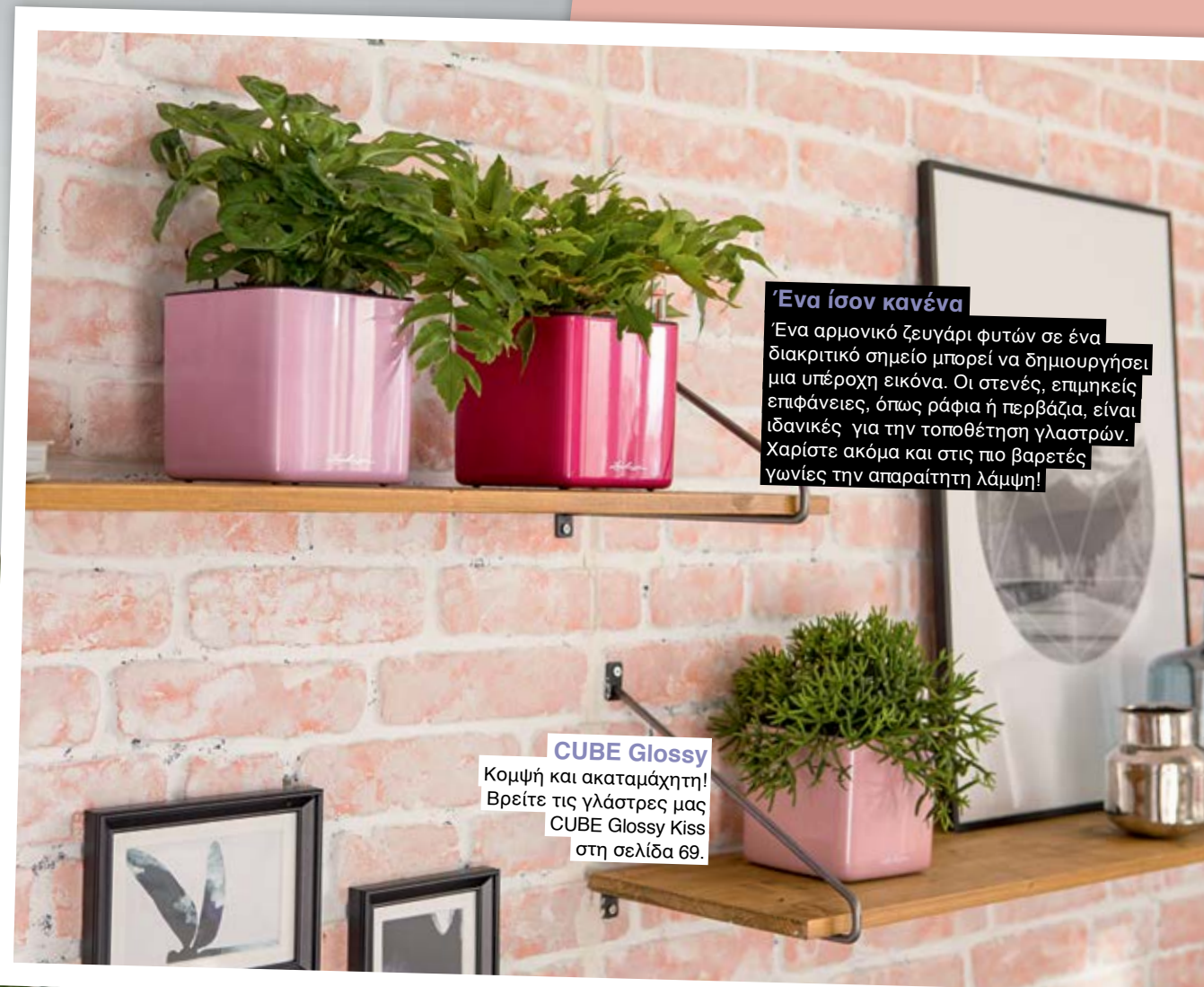
Τα φυτά στο προσκήνιο

Δημιουργήστε συνθέσεις με τους πράσινους φίλους σας και μετατρέψτε κάθε χώρο σε μια πράσινη οάση: Ένα πλούσιο φυτό σε μια εντυπωσιακή γλάστρα είναι μια όμορφη εικόνα, όμως μπορεί να χαθεί σε έναν χώρο, αν κρυφτεί σε μια γωνία πίσω από έπιπλα. Φέρτε τα στο προσκήνιο: Χαρίστε στα φυτά σας τη θέση που τους αξίζει!



Η ισχύς εν τη ενώσει

Μικροσκοπικές γλάστρες με μικρούς κάκτους ή παχύφυτα σε ομάδες δημιουργούν ένα όμορφο αποτέλεσμα. Με μια συναρπαστική μείξη διαφορετικών γλαστρών μπορείτε να δημιουργήσετε μια εντελώς ιδιαίτερη σύνθεση φυτών.



Ένα ίσον κανένα

Ένα αρμονικό ζευγάρι φυτών σε ένα διακριτικό σημείο μπορεί να δημιουργήσει μια υπέροχη εικόνα. Οι στενές, επιμηκείς επιφάνειες, όπως ράφια ή περβάζια, είναι ιδανικές για την τοποθέτηση γλαστρών. Χαρίστε ακόμα και στις πιο βαρετές γωνίες την απαραίτητη λάμψη!

CUBE Glossy

Κομψή και ακαταμάχητη! Βρείτε τις γλάστρες μας CUBE Glossy Kiss στη σελίδα 69.

Trend alarm!

Λιτή σχεδίαση με πολυτελή λάμψη σε χρώμα ανθρακί. Στη γλάστρα CUBE Glossy κάθε φυτό κλέβει την παράσταση. σελίδα 69



Ένας πράσινος τοίχος δημιουργεί χώρο για φυτά

Το φόντο κάνει τη διαφορά!

Για να ξεχωρίζουν περισσότερο οι πράσινοι φίλοι σας, μπορούν να τοποθετηθούν μπροστά από λευκό τοίχο ή λευκό φόντο. Έτσι, τα χρώματα φαίνονται ακόμα πιο έντονα και τα φυτά μοιάζουν με ένα εκκεντρικό έργο τέχνης. Μια ιδιαίτερη παραλλαγή: ο πράσινος τοίχος. Μικρά φυτά μπορούν να τοποθετηθούν στον τοίχο όπως εσείς τα θέλετε. Σίγουρα θα μαγνητίσει όλα τα βλέμματα.

Φτιάξτε εύκολα έναν πράσινο τοίχο
Ζωντανή τέχνη για την κατοικία σας με το Green Wall Home Kit στη σελίδα 69

Όλα τα καλά έρχονται από ψηλά!

Τα μακράμε σας δίνουν τη δυνατότητα να διακοσμήσετε ένα χώρο με κρεμαστά φυτά. Ο συνδυασμός πλεκτού βαμβακερού νήματος και μιας όμορφης γλάστρας είναι πραγματικά υπέροχος, ενώ μπορείτε να το κάνετε πανεύκολα μόνοι σας. Γιατί οι «κρεμαστοί κήποι», εκτός του ότι είναι πανέμορφοι, εξοικονομούν και χώρο!

Μακράμε YULA

Εξοικονομεί χώρο και είναι super trendy: Βρείτε αυτό το must have στη σελίδα 77

Το νερό είναι ζωή!

Τόσο για τον άνθρωπο όσο και για τα φυτά

Για να αναπτυχθεί ένα φυτό, χρειάζεται κυρίως τρία πράγματα: Αρκετό φως, έδαφος πλούσιο σε θρεπτικά συστατικά και, φυσικά, νερό. Θα σας δείξουμε πόσο εύκολη μπορεί να είναι η φροντίδα των φυτών.



Ακολουθώντας το παράδειγμα της φύσης.

Μερικές φορές το πότισμα των φυτών δεν είναι και τόσο εύκολο: Αν ποτίσεις λιγότερο από όσο πρέπει, το φυτό ξεραίνεται, αν ποτίσεις υπερβολικά, υπάρχει κίνδυνος συσσώρευσης νερού. Για το λόγο αυτό αναπτύξαμε ένα έξυπνο σύστημα αυτοποτισμού, χάρη στο οποίο το φυτό μπορεί να παίρνει πάντα όσο νερό χρειάζεται, ακριβώς όπως και στη φύση.

Απλά, αποτελεσματικά, μοναδικά!

Το έξυπνο σύστημα αυτοποτισμού προσομοιώνει ένα φυσικό περιβάλλον για τα φυτά: Το υπόστρωμα φύτευσης LECHUZA-PON στηρίζει το φυτό και του προσφέρει σημαντικά θρεπτικά συστατικά. Επίσης, ρυθμίζει την παροχή νερού στις ρίζες, ώστε το φυτό να μπορεί να λαμβάνει συνεχώς την επιθυμητή ποσότητα νερού χωρίς να προκύψει συσσώρευση νερού.

Οργιώδης βλάστηση!

Ακόμα και αν η κηπουρική δεν είναι το δυνατό σας σημείο, χάρη στο σύστημα αυτοποτισμού με πρότυπο τη φύση μπορείτε να απολαμβάνετε άφθονα πράσινα φύλλα και πολύχρωμα άνθη. Απλά πρέπει να φροντίζετε μετά τη μεταφύτευση να υπάρχει πάντα αρκετό νερό στη δεξαμενή.

Ποτίζετε μία φορά, κερδίζετε ελεύθερο χρόνο!

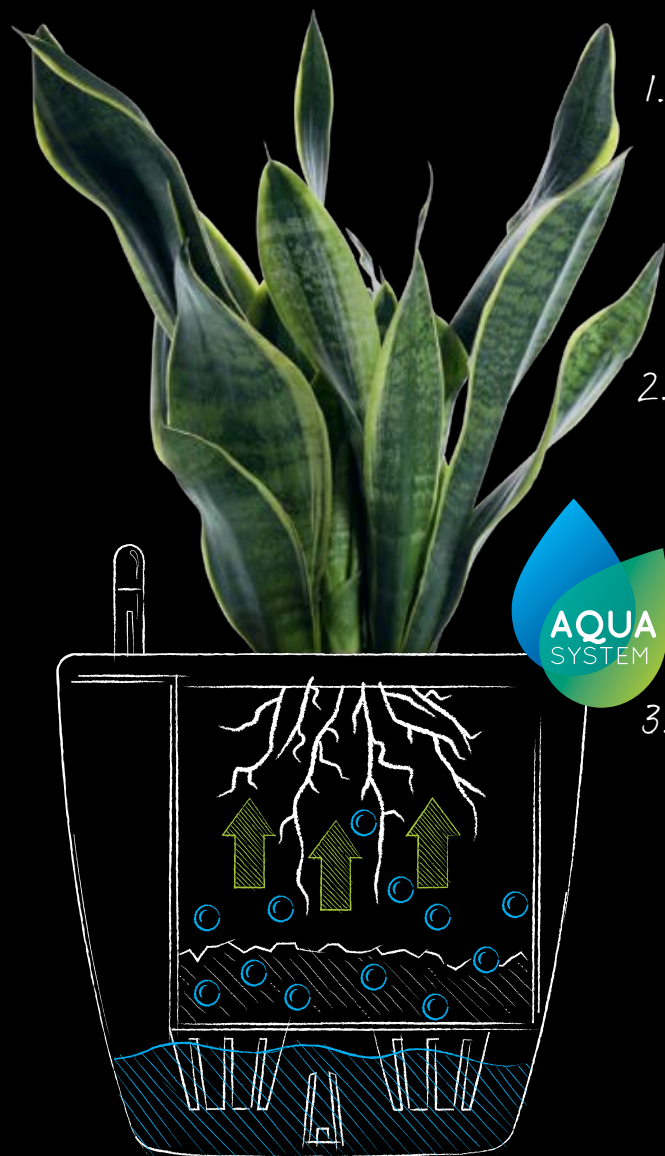
Η δεξαμενή νερού του συστήματος αυτοποτισμού γεμίζει πολύ εύκολα από έξω. Με τον δείκτη στάθμης νερού έχετε πάντα εικόνα για την ποσότητα του νερού. Και αφού γεμίσετε τη δεξαμενή, μπορείτε να χαλαρώσετε ή ακόμα και να φύγετε για διακοπές, αφού τα φυτά σας ποτίζονται μόνα τους.



Όμως πώς λειτουργεί αυτό το απίθανο σύστημα; Όλες οι σχετικές πληροφορίες υπάρχουν στην επόμενη σελίδα

Κλασικό σύστημα αυτοποτισμού

Το φυτό με το LECHUZA-PON φυτεύεται στο δοχείο φύτευσης ή απευθείας στη γλάστρα. Μετά τη φάση ποτίσματος το φυτό ποτίζεται μόνο του μέσω της δεξαμενής.



1. Φύτευση

Προσθέστε μια στρώση LECHUZA-PON, το οποίο περιλαμβάνεται στο σετ, στη διαχωριστική βάση.

Τοποθετήστε το φυτό και γεμίστε τη γλάστρα με LECHUZA-PON ή χώμα.

2. Φάση ποτίσματος

Τις επόμενες 12 εβδομάδες* ποτίζετε το φυτό κανονικά από πάνω.

Όταν το φυτό αναπτυχθεί, μπορεί να ποτίζεται μόνο του μέσω της δεξαμενής νερού.

3. Φάση αυτοποτισμού και φάση ξηρασίας

Μετά από τη φάση ποτίσματος, γεμίζετε τη δεξαμενή νερού από τη θυρίδα πλήρωσης, μέχρι ο δείκτης στάθμης νερού να φτάσει στην ένδειξη «max.». Έτσι, το φυτό σας θα αρχίσει να ποτίζεται μόνο του χάρη στο σύστημα LECHUZA.

Όταν ο δείκτης στάθμης νερού φτάσει στην ένδειξη «min.», ξεκινάει η φάση ξηρασίας, η οποία διαρκεί 2-10 ημέρες*. Μετά από κάθε φάση ξηρασίας, γεμίστε ξανά τη δεξαμενή νερού από τη θυρίδα πλήρωσης, μέχρι να φτάσει στην ένδειξη «max.».

*εξαρτάται από το φυτό και τη θέση

Σύστημα αυτοποτισμού με φιλίλι

Γρήγορα και απλά: Χάρη στο φιλίλι, τα μικρά φυτά μπορούν να φυτευτούν στη γλάστρα μαζί με το γλαστράκι φύτευσης με το οποίο τα αγοράσατε.



1. Έχετε έτοιμο το γλαστράκι φύτευσης και το φιλίλι.



2. Τοποθετήστε το φιλίλι.



3. Τοποθετήστε το γλαστράκι φύτευσης στη γλάστρα Lechuza. Ποτίστε – Απολαύστε.

Δεν απαιτείται μεταφύτευση!





Υπαίθρια κουζίνα

Μαγειρέψτε, καθίστε, ζήστε έξω

Απολαμβάνουμε τη ζωή εκτός σπιτιού, χαλαρώνουμε και τρώμε έξω. Γιατί να μη μαγειρέψουμε επίσης έξω; Σας παρουσιάζουμε την κορυφαία τάση του καλοκαιριού, η οποία ονομάζεται «Outdoor Kitchen»!

Πράσινη διακόσμηση για το τραπέζι

Τα μικρά φυτά συμπληρώνουν ιδανικά και με φυσικό τρόπο τη διακόσμηση σε στρωμένα τραπέζια. Συμβουλή για το πάρτι στον κήπο: Τα φυτά των βοτάνων αναδίνουν ένα ευχάριστο άρωμα και μπορούν να χρησιμοποιηθούν ολόφρεσκα για να δώσετε γεύση στο φαγητό.



Απολαύστε την παρέα

Τα χαλαρά πικ-νικ και οι βραδιές μπάρμπεκιου με φίλους συνοδεύουν τόσο όμορφα το καλοκαίρι και με μια υπαίθρια κουζίνα η καλοκαιρινή γαστρονομική απόλαυση αγγίζει άλλα επίπεδα! Άλλωστε, δεν υπάρχει σχεδόν κανένα πιάτο που να μην μπορεί να παρασκευαστεί με μια σχάρα και μια ψησταριά. Και το καλύτερο: Ο μάγειρας είναι έξω με τους καλεσμένους και όχι μόνος του στην κουζίνα κατά την παρασκευή.



Ευχάριστη ατμόσφαιρα

Για μια χαλαρή ατμόσφαιρα σε εξωτερικούς χώρους τα φυτά είναι το απόλυτο must. Στο έδαφος, επάνω σε τραπέζια, στους πάγκους εργασίας... Γεμίστε τις κενές επιφάνειες με αναζωογονητικό πράσινο!

Κλασική καλοκαιρινή απόλαυση

Λιτό design για την υπαίθρια κουζίνα σας: QUADRO LS στη σελίδα 73.

Outdoor living

Αν υπάρχει αρκετός χώρος, η υπαίθρια κουζίνα μπορεί να συνοδεύεται από ένα υπαίθριο σαλόνι! Με άνετα έπιπλα και επιλεγμένα διακοσμητικά στοιχεία μπορείτε να δημιουργήσετε και εκτός σπιτιού μια αρμονική, ευχάριστη ατμόσφαιρα.

Μαγείρεμα μέσα στο πράσινο

Υπαίθρια προετοιμασία ολόκληρων μενού – με μια καλά εξοπλισμένη υπαίθρια κουζίνα δεν υπάρχει κανένα πρόβλημα. Μια ψησταριά, μια σχάρα, ένας νεροχύτης και μεγάλες επιφάνειες εργασίας είναι ό,τι χρειάζεστε.



Κομψή διακόσμηση

Η γλάστρα CUBICO Premium χαρίζει έναν αέρα κομψότητας και στους εξωτερικούς χώρους σας σελίδα 70



Από μέσα προς τα έξω

Το καλοκαίρι, ακόμα και τα φυτά εσωτερικού χώρου απολαμβάνουν λίγο φρέσκο αέρα: Μεταφέρετε πανεύκολα την άνεση του σαλονιού σας στη βεράντα ή το μπαλκόνι!

Λιτή υπεροχή

Η γλάστρα CLASSICO Premium είναι τόσο διαχρονική, που απλά δεν υπάρχει κανένας λόγος να μην την προτιμήσετε: Επιλέξτε ανάμεσα σε τέσσερα γυαλιστερά και τρία πολυτελή μεταλλικά χρώματα στη σελίδα 67.



Λείες επιφάνειες, καθαρές γραμμές
Διακοσμήστε την υπαίθρια κουζίνα σας με το κομψό design της CUBE! σελίδα 69



Πάμε ψηλά!
Αν η κομψότητα είναι προϋπόθεση: Ανακαλύψτε την ψηλή και στενή γλάστρα RONDO στη σελίδα 73.

Μια πινελιά κομψότητας

Μοντέρνα κομψότητα για εξωτερικούς χώρους

Διαχρονικό και αισθησιακό, με τόσο έντονη αντίθεση κι όμως αρμονικό: Το κομψό ασπρόμαυρο σχέδιο είναι μια διαχρονική κλασική επιλογή. Κανένα στίλ δεν αποπνέει τόση κομψότητα και γούστο, και αυτό ισχύει και για το εσωτερικό του σπιτιού.

Στη βεράντα ή το μπαλκόνι, το μαύρο και το άσπρο έχουν την τιμητική τους: Έπιπλα, δάπεδο, τέντα, μαξιλάρες δαπέδου, ζαρντινιέρες, διακοσμητικά στοιχεία – όλα μπορούν να διατηρηθούν σε μία απόχρωση. Για παράδειγμα, σε ένα μικρό μπαλκόνι πρέπει να κυριαρχεί το άσπρο, ώστε να μην δημιουργείται η εντύπωση της στενότητας χώρου. Αντίθετα, σε μια μεγάλη βεράντα, μην διστάσετε με το μαύρο.

Έντονη αντίθεση

Με το μαύρο και το άσπρο δημιουργείται αντίθεση. Από τη μία το σκοτεινό, βαθύ και αισθησιακό, και από την άλλη το φωτεινό, ανοιχτό και ορθολογικό. Αυτοί οι δύο πόλοι αντιπένονται μεταξύ τους, όμως αλληλοσυμπληρώνονται τέλεια. Για το λόγο αυτό, η ένταση ανάμεσα στα δύο αυτά (μη) χρώματα αντί να ενοχλεί, είναι εξαιρετικά αρμονική.

Κομψή εμφάνιση

Ως βασικός κανόνας ισχύει ότι: Τα γεωμετρικά σχήματα και οι συμμετρίες τονίζουν την επίδραση των μαύρων και των άσπρων στοιχείων. Στον κήπο, οι ευθυγραμμισμένοι φράχτες θάμνων και οι κουρεμένοι καλλωπιστικοί θάμνοι με ρευστά περιγράμματα δημιουργούν το τέλειο σκηνικό. Γλάστρες με καθαρά περιγράμματα, συνδυασμένες πάντα κατά ζεύγη σε μαύρο και άσπρο, δομούν τον χώρο και επιπλέον προσφέρουν χώρο για φυτά με ομοιόμορφο σχήμα (π.χ. θάμνοι).

Ένας ασπρόμαυρος πλακόστρωτος διάδρομος ή μια ασπρόμαυρη γωνία καθιστικού χαρίζουν στον κήπο μια ευχάριστη, στιλάτη γοητεία.


Σαγηνευτική κομψότητα

Δημιουργήστε ακαταμάχητες αντιθέσεις με τη γλάστρα CUBICO Premium στη σελίδα 70.



Προσθέστε πινελιές!

Η γλάστρα CUBE Premium σε λευκό – ένα κομψό στολίδι. σελίδα 71



Ξεχωριστή κομψότητα: Πάρτε δύο!

Πολύ αρμονικός είναι ο συνδυασμός γλαστρών CUBICO Premium Alto κατά ζεύγη.



Όποιος θέλει να δώσει στην είσοδο του σπιτιού μια πινελιά κομψότητας, θα πρέπει να περιοριστεί σε πολύ λίγα στοιχεία. Δύο ψηλές, μαύρες γλάστρες με άφθονα λευκά λουλούδια αποτελούν μια απόλυτα στιλάτη άποψη. Αν είναι και η πόρτα και η σκάλα ασπρόμαυρες, θα επιτύχετε το τέλειο Black & White Look!

Δημιουργική

ΚΟΥΖΙΝΑ
ΜΕ ΒΟΤΑΝΑ



Urban Gardening

Δημιουργική διαχείριση χώρου για βότανα και μυρωδικά.

Λίγο πριν έρθει το καλοκαίρι όλοι ξεκινούν τις κηπουρικές εργασίες. Αλλά και όποιος δεν έχει κήπο, δεν χρειάζεται να στεναχωριέται! Η μόδα του urban gardening, κερδίζοντας συνεχώς έδαφος, αποδεικνύει ότι μπορείτε να έχετε βότανα αλλά και σπυροφόρα ή λαχανικά στο μπαλκόνι σας στην πόλη. Αλλά και στο εσωτερικό του σπιτιού υπάρχουν πάρα πολλές δημιουργικές δυνατότητες τοποθέτησης που εξοικονομούν χώρο – έχουμε συμβουλές!



Επιτοίχιος βοτανόκηπος

Στερεώνοντας γλαστράκια στον τοίχο εξοικονομείτε χώρο και γεμίζετε με πρασινάδα τους γυμνούς τοίχους. Ο ευκολότερος τρόπος είναι να τοποθετήσετε γλαστράκια με μαγνητικές βάσεις στήριξης στον τοίχο. Πρακτικότητα: Τα γλαστράκια αφαιρούνται και ξανατοποθετούνται πανεύκολα για το πότισμα, τη μεταφύτευση ή τη συγκομιδή! Και η πλούσια σοδεία βοτάνων είναι εγγυημένη!



Ένα καταπράσινο Green Wall!

Διακοσμητικά, πρακτικά και ξεχωριστά: Είναι τα Green Wall Home Kit. σελίδα 68

ΕΞΥΠΝΕΣ

ΙΔΕΕΣ
ΜΕ ΦΥΤΑ



Κρεμαστές γλάστρες

Τα μικρά διαμερίσματα έχουν λίγες επιφάνειες τοποθέτησης, αλλά ευτυχώς μπορείτε να κρεμάσετε γλαστράκια με λουλούδια. Εναλλακτικά, τα γλαστράκια μπορούν επίσης να τοποθετηθούν σε αυτοσχέδια κρεμαστά ράφια. Με αυτόν τον τρόπο εξοικονομείτε χώρο και δημιουργείτε μια όμορφη ατμόσφαιρα.



Διατηρεί τα λουλούδια και τα βότανα φρέσκα για μεγάλο χρονικό διάστημα.

Η πρακτική γλάστρα CUBE Color υπάρχει σε τρία υπέροχα χρώματα! σελίδα 68

Σκάλα με λουλούδια

Πολλά λουλούδια και βότανα σε λίγο χώρο: Στα σκαλοπάτια μιας σκάλας μπορούν να στερεωθούν πανεύκολα, με τη βοήθεια γάντζων ή στηριγμάτων, φυτεμένες γλάστρες. Το πλεονέκτημα: Η σκάλα με βότανα μπορεί να μετακινηθεί εύκολα και να αναδιαμορφωθεί!

Πάντα υπέροχη

Στη γλάστρα CUBE Color Triple θα βρείτε χώρο για μέχρι και τρία μικρά φυτά! σελίδα 68

Συμβουλή:

Τα άγκιστρα μπαλκονιού για τη γλάστρα CUBE Color Triple περιλαμβάνονται στη συσκευασία της γλάστρας.



Κλασική ευελιξία

Επάνω στο τραπέζι, στο πάτωμα ή στο κρεμαστό ράφι: Η γλάστρα CLASSICO Color προσαρμόζεται παντού! σελίδα 64



Συμβουλή DIY

Κατασκευάστε κρεμαστά ράφια μόνοι σας

Χρειάζεστε:

- 8 τετραγωνισμένα μαδέρια
- 1 σανίδα
- Βίδες και γάντζους
- Αλυσίδες
- Πριόνι
- Τρυπάνι και ηλεκτρικό κατασαβίδι
- Πινέλο και χρώμα, αν χρειάζεται



Αρχικά, κόψτε ομοιόμορφα τα τετραγωνισμένα μαδέρια: Τέσσερα από τα μαδέρια πρέπει να έχουν το μήκος της κοντής πλευράς της σανίδας. Τα άλλα τέσσερα μπορούν να είναι λίγο μακρύτερα.



Ανοίξτε τρύπες στα άκρα των μαδεριών και συνδέστε τα με τις βίδες, σχηματίζοντας δύο ίδια πλαίσια. Αν χρειάζεται, βάψτε τα πλαίσια με χρώμα.



Τοποθετήστε τα πλαίσια και σπρώξτε τη σανίδα έτσι, ώστε να στηρίζεται σταθερά και στα δύο στηρίγματα. Περιστρέψτε έναν γάντζο σε κάθε πλαίσιο, στερεώστε τις αλυσίδες και κρεμάστε το ράφι από το ταβάνι – απίθανο!



Δείτε το σχετικό βίντεο DIY της Jelena στη διεύθυνση <https://youtu.be/KoG1WhqhsCO> ή μέσω του κωδικού QR.

Καλοκαίρι στην πόλη

Η τέλεια καλοκαιρινή όαση

Το μικρό σας καλοκαιρινό βασίλειο για ξεκούραση, χαρά και γευστικές απολαύσεις – τόσο απλά!



Απόλυτη χαλάρωση!

Γκρι, ψυχρό μπετόν χωρίς καμία γοητεία; Όχι πια! Φέρτε όση πρασινάδα μπορείτε στο μπαλκόνι σας και φτιάξτε ακόμα και σε μικρό χώρο τη δική σας προσωπική όαση, με φρέσκα βιολογικά φρούτα και λαχανικά!

Σε πολλά μεγέθη
Ταιριάζει εύκολα σε κάθε φυτό: Σειρά CANTO Stone στη σελίδα 63.



Χαλαρά και με σtil
Με τη γλάστρα CUBE Color φέρνετε το καλοκαίρι στο μπαλκόνι σας. σελίδα 68



Κηπουρική σε μικρό χώρο

Βότανα στα κάγκελα του μπαλκονιού, μικροί θάμνοι και λαχανικά σε τραπέζια και ράφια, σπρωφόρα δεντράκια στο πάτωμα – υπάρχει χώρος για τα πάντα!

Για σίγουρη επιτυχία στην κηπουρική

Για να αναπτυχθούν σωστά τα φρούτα και τα λαχανικά, χρειάζονται φυσικά τη σωστή φροντίδα: Οι ντομάτες, για παράδειγμα, χρειάζονται πολύ ήλιο και προτιμούν ένα νότιο ή δυτικό μπαλκόνι. Επίσης πρέπει να ποτίζονται τακτικά και ομοιόμορφα – με τη LECHUZA κανένα πρόβλημα!

Συμβουλή: Επειδή στα φύλλα της ντοματιάς δεν αρέσει η υγρασία, πρέπει να τοποθετηθεί στο φυτό ένα προστατευτικό από τη βροχή.

NEO: VEGGIEPON
Όλες οι πληροφορίες για το νέο μας vegap υπόστρωμα φύτευσης βρίσκονται στη σελίδα 80.



Ενδεικτική εικόνα

BALCONERA Cottage 50

Τριπλή επιτυχία!
Λεβάντα, μέντα, ντοματίνια... Καλλιεργούνται σε λίγο χώρο και με ελάχιστη περιποίηση στη γλάστρα BALCONERA Cottage, η οποία υπάρχει στη σελίδα 63.



Καλοκαιρινή βιολογική φρεσκάδα

Το καλύτερο στο μπαλκόνι σας: Πάντα υπάρχει κάτι να κόψετε και να δοκιμάσετε, και μάλιστα όλα ολόφρεσκα και βιολογικά από το φυτό ή από τη γη!

Μια ανάσα δροσιάς για το καλοκαίρι: Βάλτε κρύο νερό σε μια κανάτα και αρωματίστε το με τα βατόμουρα που μόλις μαζέψατε, φρέσκες φέτες λεμόνι ή ένα κλαδάκι δενδρολίβανου – δροσιστικό και νόστιμο!

Τα φυτά φέρνουν τη φύση στο μπαλκόνι σας. Το ποια φυτά είναι κατάλληλα για το μπαλκόνι, εξαρτάται φυσικά από το χώρο, τον προσανατολισμό (π.χ. νότια, δυτικά) και το προσωπικό σας γούστο. Τα καλλωπιστικά φυτά και τα λαχανικά ενδείκνυνται για ζαρντινιέρες, ενώ στις επιδαπέδιες γλάστρες μπορείτε να φυτέψετε ακόμα και μικρά οπωροφόρα δέντρα.



Υπαίθριο σαλόνι

Για να γίνει η όαση του μπαλκονιού σας εξαιρετικά ευχάριστη, δεν πρέπει να λείπουν φυσικά μερικές λεπτομέρειες: Με πολύχρωμα μαξιλάρια για άνετες καρέκλες και φράχτες από μπαμπού ή τεχνητό γρασίδι στο δάπεδο, το μπαλκόνι σας προσκαλεί κατευθείαν για χαλάρωση. Λάμπες, βάζα και μερικά διακοσμητικά στοιχεία, χαρίζουν στο μπαλκόνι μια εντελώς προσωπική, ατμοσφαιρική νότα.



Άπειρες επιλογές!

Οι ζαρντινιέρες BALCONERA κυκλοφορούν σε πολλά χρώματα και διαφορετικές επιφάνειες όπως ματ, πλεκτή ή σε όψη φυσικής πέτρας.



Περισσότερες πληροφορίες για το θέμα του urban gardening θα βρείτε στον κωδικό QR.

Hello Summer

Συμβουλές για το τέλειο πάρτι στον κήπο

Καθίστε έξω, απολαύστε και γιορτάστε υπαίθρια: Και το επόμενο πάρτι στον κήπο με την οικογένεια ή με φίλους θα σας μείνει αξέχαστο!

Τα σωστά έπιπλα

Το Α και το Ω για κάθε πάρτι στο κήπο είναι ένα μεγάλο τραπέζι και αναπαυτικές καρέκλες! Αν ο χώρος δεν επαρκεί, τα φαγητά μπορούν να σερβιριστούν σε έναν επιπλέον μπουφέ.

Πάρτε θέση!

Η συλλογή επίπλων μας χαρίζει στη βεράντα σας μια ευχάριστη και ελκυστική όψη. σελίδα 65



Αυτοσχέδιες γιρλάντες!

Φυσικά θα πρέπει να διακοσμήσετε και τον περιβάλλοντα χώρο. Το πιο εύκολο είναι με γιρλάντες με σημαϊάκια: Απλά, κόψτε τρίγωνα από χρωματιστό χαρτί και ανοίξτε σε δύο σημεία, περάστε σπάγκο και κρεμάστε!

Σπιτικό ντρέϊνγκ για τη σαλάτα

Μια νόστιμη και ελαφριά σαλάτα είναι το ιδανικό καλοκαιρινό φαγητό, κυρίως αν το ντρέϊνγκ είναι σπιτικό.

Για ένα γρήγορο ντρέϊνγκ από γιαούρτι και μέντα, ανακατέψτε 250 ml γιαούρτι με 2 κουταλιές της σούπας χυμό μοσχολέμονου, ψιλοκόψτε 3 κλαδάκια φρέσκια μέντα, ρίξτε τα μέσα και ανακατέψτε καλά. Προσθέστε αλάτι και πιπέρι και σερβίρετε κρύο!



Για το τέλειο διαχωριστικό

για τη βεράντα σας, χρησιμοποιήστε τη γλάστρα TRIO Cottage. Ιδανική επίσης για μικρά δέντρα περιφραξής ή αναρριχητικά φυτά. σελίδα 66



Περισσότερες πληροφορίες και απίθανες ιδέες θα βρείτε στον ιστότοπό μας στον διπλανό κωδικό QR.

Σώστε τις μέλισσες!

Κάντε καλό στο περιβάλλον

Η φύση είναι ένα πολύπλοκο οικοσύστημα, στο οποίο κάθε φυτό και κάθε ζώο έχει το χώρο και το ρόλο του. Ακόμα και τα μικρότερα πλάσματα προσφέρουν συχνά κάτι πολύ σημαντικό: Χωρίς τις μέλισσες, που πετάνε από άνθος σε άνθος, ο κόσμος μας θα ήταν εντελώς διαφορετικός.

Βοηθήστε κι εσείς τις μέλισσες

Για να επιβιώσουν οι μέλισσες, χρειάζονται φυσικά τροφή. Αλλά στις πυκνοκατοικημένες πόλεις η τροφή είναι ελάχιστη. Ας βοηθήσουμε όλοι!

Βοήθεια για τις μέλισσες 1: Στροφή στην άγρια φύση

Το προσεκτικά κουρεμένο γρασίδι χωρίς ζιζάνια συνεχίζει να θεωρείται ο απόλυτος στόχος για κάθε κηπουρό, όμως για τις μέλισσες είναι εντελώς άχρηστο. Τα λιβάδια με αγριολούδα, αντιθέτως, αποτελούν παράδεισο για τις μέλισσες.

Βοήθεια για τις μέλισσες 2: Χώροι για φωλιές

Ενώ οι εκτρεφόμενες μέλισσες ζουν στις κυψέλες τους, οι άγριες μέλισσες φτιάχνουν μόνες τους φωλιές, για να μεγαλώσουν τα μικρά τους. Για το σκοπό αυτό, μπορούμε να τους προσφέρουμε κατάλληλους χώρους. Για ορισμένα είδη άγριας μέλισσας ενδείκνυται, για παράδειγμα, τα κούφια καλάμια από μπαμπού. Οι άκρες πρέπει να έχουν λειανθεί οπωσδήποτε (για παράδειγμα με γυαλόχαρτο), για να μην τραυματιστούν οι μέλισσες. Επίσης σημαντικό είναι τα καλάμια να μην είναι σπασμένα και τα ανοίγματα να είναι αρκετά μεγάλα για τις μικρές μέλισσες. Για τα είδη που φτιάχνουν φωλιές στο έδαφος ενδείκνυται π.χ. ένα κουτί ή μια λεκάνη με αφράτη άμμο χωρίς φυτά. Γενικά ισχύει ότι: Οι άγριες μέλισσες προτιμούν για φωλιά, σημεία που τα βλέπει ο ήλιος.

Βοήθεια για τις μέλισσες 3: Ανθισμένο μπαλκόνι

Ακόμα και σε μικρό χώρο μπορεί κανείς να κάνει πολλά για τις μέλισσες: Τα φυτά με άνθη κίτρινου και μπλε χρώματος προσελκύουν ιδιαίτερα τις μέλισσες (το κόκκινο δεν το αντιλαμβάνονται). Η λεβάντα, το φασκόμηλο, ο γοργογιάννης ή ο ασκληπιάς είναι πλούσια σε νέκταρ, βρίσκουν άνετα χώρο στη γλάστρα, και επίσης είναι πανέμορφα.

Bee friendly!

Τα πολύχρωμα λουλούδια, εκτός από εντυπωσιακά, είναι και φιλόξενα για τις μέλισσες. Στις γλάστρες LECHUZA η ανθοφορία είναι εγγυημένη!

Κανένας φόβος για τις μέλισσες

Όποιος φοβάται τα έντομα που τσιμπούν, μπορεί να διατάξει να φιλοξενήσει ένα ολόκληρο σμήνος. Αλλά μην ανησυχείτε: Οι μέλισσες είναι ακίνδυνες και τσιμπούν μόνο όταν απειληθούν. Αν δεν τις ενοχλήσετε, δεν έχετε τίποτα να φοβηθείτε. Τα περισσότερα είδη άγριας μέλισσας δεν έχουν καν κεντρί. Με άλλα λόγια: Είναι οι καλύτεροι γείτονες!

Blossom's Bakery - Γλυκά με γλασαρισμένα άνθη

Οι μαγειρικές δημιουργίες πρέπει να είναι γευστικές, αλλά και όμορφα σεβρισμένες. Την άνοιξη και το καλοκαίρι, τα φαγητά και τα γλυκά που είναι στολισμένα με πολύχρωμα άνθη αποτελούν πραγματική τάση. Ιδανικά, κόβετε τα μικρά άνθη το πρωί, όταν είναι πλήρως ανθισμένα. Σημαντικό: κόβετε μόνο καθαρά άνθη, γιατί με το πλύσιμο χάνουν γρήγορα το χρώμα και το άρωμά τους.

Βρώσιμα άνθη: Τα 3 καλύτερά μας

Τριαντάφυλλο

Μια φρουτώδης δροσιστική νότα, που χαρίζει με μια κίνηση σε κάθε γεύμα μια ρομαντική καλοκαιρινή πινελιά.

Μενεξές

Οι μενεξές θεωρείται ότι ταιριάζει παντού γαστρονομικά. Το γλυκό άρωμά του ταιριάζει όχι μόνο σε γλυκά, αλλά και σε σαλάτες και σούπες.

Μαργαρίτα

Με το γεμάτο και ελαφρώς οξύ άρωμά της, η διακριτική μαργαρίτα «απογειώνει» τις σαλάτες και τα κρέατα!

Συμβουλή:

Βάλτε τα άνθη για να στεγνώσουν σε μια μικρή φόρμα για μάφιν – έτσι διατηρούν το σχήμα τους!

Γλασαρισμένα λουλούδια

Τα άνθη στη μαγειρική

Υλικά:

Φρέσκα λουλούδια
50 g Ζάχαρη (+ μία πρέζα επιπλέον)
125 ml Νερό

Γλασάρια ανθέων:

1. Βράστε 50 g ζάχαρη σε 125 ml νερό, μέχρι να δημιουργηθεί ένα σιρόπι, και αφήστε το να κρυώσει
2. Βουτήξτε προσεκτικά τα άνθη στο σιρόπι, με τη βοήθεια πιρουιού, και τοποθετήστε τα σε μια λαμαρίνα
3. Αφήστε το σιρόπι να στεγνώσει ελαφρώς και πασπαλίστε λίγη επιπλέον ζάχαρη πάνω στα άνθη
4. Αφήστε να στεγνώσουν καλά για περίπου 1 έως 2 εβδομάδες – έτοιμο!

Συμβουλή: Για ιδιαίτερα ενδιαφέρουσες συνθέσεις μπορείτε να γλασάρετε πανεύκολα και βότανα με την ίδια μέθοδο!



Ίδееν για το τι μπορείτε να κάνετε με τα γλασαρισμένα άνθη, υπάρχουν στον κωδικό QR ή στη διεύθυνση www.lechuzza.gr/blossomsbakery



Ανθοκομία σε λίγο χώρο

Ακόμα και εάν δεν έχετε μεγάλο κήπο, καλλιεργήστε όμορφα άνθη με την κρεμαστή γλάστρα NIDO Cottage. σελίδα 65

Ιδανικό κλίμα!

Ποια φυτά ταιριάζουν σε κάθε χώρο;

Τα φυτά, εκτός του ότι κάνουν το διαμέρισμά σας πιο πράσινο και ευχάριστο, βελτιώνουν και το κλίμα του εσωτερικού χώρου, εφόσον τοποθετηθούν σωστά. Εμείς σας αποκαλύπτουμε ποια φυτά μπορούν να αναδείξουν καλύτερα τα δυνατά τους σημεία και σε ποιο χώρο.

Σαλόνι

Φοίνικας αρέκα:

Είναι διακοσμητικός και δίνει στους μεγάλους χώρους μια εξωτική νότα. Επιπλέον, καθαρίζει τον αέρα, φιλτράροντας τις βλαβερές ουσίες, όπως τα χημικά, από τον αέρα.

Σπαθίφυλλο:

Ένα κομψό φυτό, μια πραγματικά σίγουρη λύση για το κλίμα του εσωτερικού χώρου: Το σπαθίφυλλο φιλτράρει τοξικές ουσίες, όπως η φορμαλδεΐδη ή η βενζόλη, υγραίνει τον αέρα του εσωτερικού χώρου και καθαρίζει τον αέρα από αναθυμιάσεις όπως ασετόν ή αμμωνία.

Αναβάθμιση για τα φυτά σας!

Στη γλάστρα CUBE Premium, ο φοίνικας αρέκα εξασφαλίζει καθαρό αέρα στο δωμάτιο, ενώ ταυτόχρονα σας ευχαριστεί με την κλασική κομψότητα που αποπνέει. σελίδα 69

Δωμάτιο εργασίας και γραφείο

Η συμβουλή μας:

Το άρωμα του δένδρονόστρου μπορεί να αυξήσει τη συγκέντρωσή σας.

Φίκος μπέντζαμιν:

Το κλασικό φυτό γραφείου. Απελευθερώνει πολύ οξυγόνο κατά τη διάρκεια της μέρας και καθαρίζει τον αέρα από τοξικές αναθυμιάσεις (π.χ., από βερνίκια ή πλαστικά). Ωστόσο, μπορεί να προκαλέσει αλλεργίες.

Δράκαινα:

Αναπτύσσεται γρήγορα και ενδείκνυται, χάρη στα πυκνά φύλλα του, για διακοσμητικό και διαχωριστικό χώρων στο γραφείο. Επίσης, καταπολεμά τη συχνή ξηρότητα του αέρα, παρέχοντας υγρασία που απελευθερώνεται από τα φύλλα. Προτιμάει τους ζεστούς χώρους.

Υπνοδωμάτιο

Σανσεβιέρια:

Αναζωογονητικό για τον αέρα, ενώ τη νύχτα μετατρέπει το διοξείδιο του άνθρακα σε οξυγόνο. Επίσης, χωράει άνετα στο περβάζι (αποφεύγετε την άμεση έκθεση στον ήλιο).

Σεφλέρα / σεφλέρα νάνα:

Δε χρειάζεται πολλή περιποίηση και προτιμάει ελαφρώς πιο ψυχρές θερμοκρασίες, οπότε είναι ιδανική για το υπνοδωμάτιο. Επίσης, απελευθερώνει τακτικά οξυγόνο και συμβάλλει με τον τρόπο αυτό σε έναν πιο ξεκούραστο ύπνο.

Η συμβουλή μας:

Το άρωμα του γιασεμιού ή της λεβάντας έχει καταπραϋντική και χαλαρωτική δράση.

Κουζίνα



Εντυπωσιακή χωρητικότητα με στιλ
Με τη γλάστρα CUBE Glossy Τίριλε τα φυτά σας ποτίζονται ομοιόμορφα και δείχνουν υπέροχα. σελίδα 69



Φτέρη:

Ανανεώνει τον αέρα και μπορεί να τοποθετηθεί και σε μικρό χώρο. Στη φτέρη αρέσει η ζέστη και η υψηλή υγρασία αέρα, οπότε είναι ιδανική για την κουζίνα.

Τιλάντσια:

Ιδανική για μικρές κουζίνες. Η μικροσκοπική τιλάντσια είναι ένα «επίφυτο», αυτό σημαίνει ότι δε χρειάζεται φύτευση. Παίρνει το νερό της από τον αέρα και με τον τρόπο αυτό καταπολεμά την υψηλή υγρασία του αέρα και τη μούχλα.

Πρόταση διακόσμησης

Φυτά για το μπάνιο σας

Καθαρίζουν τον αέρα, αναζωογονούν το σώμα και το πνεύμα και αποτελούν ένα ιδιαίτερο διακοσμητικό στοιχείο. Το μαμπού, το χλωρόφυτο ή η αλόη βέρα τα πάνε πολύ καλά στο χώρο του μπανιου. Αν δεν υπάρχει χώρος, μπορείτε επίσης να δέσετε κλαδιά ευκαλύπτου στη στήλη του ντους. Αναζωογονητικό!



Μπάνιο

Αγλαόνημα:

Με τα μεγάλα, εντυπωσιακά φύλλα και τα όμορφα άνθη του είναι ένα πραγματικό στολίδι για το μπάνιο. Επίσης, φιλτράρει τις τοξικές ουσίες από τον αέρα, αγαπάει το φωτεινό περιβάλλον και αντέχει την υψηλή υγρασία του αέρα.

Χλωρόφυτο:

Χρειάζεται τη λιγότερη περιποίηση από κάθε άλλο φυτό εσωτερικού χώρου. Το μεγάλο του πλεονέκτημα: Τα καταφέρνει ακόμα και με λίγο φως, και για τον λόγο αυτό μπορεί να αναπτυχθεί ακόμα και σε μικρά, πιο σκοτεινά μπάνια. Επίσης, απομακρύνει τις βλαβερές ουσίες από τον αέρα.



Μια κομψή, κλασική επιλογή...
...σε μοντέρνα εκδοχή!
QUADRO LS στη σελίδα 73.



Λιτή και όμορφη
Ένα αρμονικό στολίδι για κάθε χώρο: CUBICO Color στη σελίδα 64.



Premium design στον κύβο
Λάμψη υψηλής ποιότητας ή πολυτελής ματ μεταλλική όψη: CUBE Premium στη σελίδα 69.



Μοναδική κομψότητα
Για ένα εντελώς ξεχωριστό αποτέλεσμα: RONDO Premium στη σελίδα 73.

Luxury
redefined

meet

HAVALO



BAZO HAVALO 25

HAVALO 40

HAVALO 30

HAVALO 60

«Ακαταμάχητα κομψό
design με υπέροχη αίσθηση στην αφή
και μοναδικές αποχρώσεις.»

MOON
GREY

BASALT
GREY

SEASHELL
NUDE

Για όσους αγαπούν την
πολυτέλεια και ξέρουν να εκτιμούν
την κομψότητα των διακριτικά
όμορφων σχημάτων.

ΑΠΟΛΥΤΗ ΠΟΛΥΤΕΛΕΙΑ

Η πραγματική κομψότητα χαρακτηρίζεται από αριστοκρατική διακριτικότητα. Οι γλάστρες HAVALO είναι κομψές και αυθεντικές ταυτόχρονα, ενώ συνδυάζονται αρμονικά μεταξύ τους.

Πολυτέλεια HAVALO

Οι γλάστρες HAVALO εντυπωσιάζουν με την κομψή ματ επιφάνειά τους, η οποία χάρη σε μια χρονοβόρα διαδικασία περιστροφής καλύπτεται από λεπτές ραβδώσεις – κομψή πολυτέλεια για μια στυλάτη και επιβλητική ατμόσφαιρα.

σελίδα 75



Στιλ Japandi

Τα καλύτερα στοιχεία από δύο στιλ διακόσμησης -
Japan meets Scandi



Η ιαπωνική απλότητα συναντάει την ευχάριστη χαλαρότητα των Σκανδιναβών. Έτσι προκύπτει ένα στιλ, που εντυπωσιάζει με την καθαρή, ήρεμη γοητεία του: το στιλ «Japandi».



Less is more
Ζήτω η απλότητα: Ο μινιμαλισμός είναι η κεντρική φιλοσοφία του στιλ Japandi – στη διακόσμηση περιοριστείτε στην ουσία. Ήρεμα, συγκεντρωμένα, χωρίς εντάσεις, αλλά παρόλα αυτά άνετα!



Αδυναμία στη φύση
Οργανικά σχήματα, φυσικά υλικά και χρώματα: Αυτό είναι το Japandi. Πιάτα και διακοσμητικά από ξύλο, πέτρα και κεραμικά δημιουργούν μια ευχάριστη και ήρεμη ατμόσφαιρα. Ίδανικό συμπλήρωμα αποτελούν μερικά φυτά σε απαλά χρώματα. Μερικές φωτεινές πινελιές δημιουργούν μια θαυμάσια αντίθεση.



Αρμονικοί συνδυασμοί
Η αγάπη για τα απλά σχήματα και τα φυσικά υλικά συνδυάζει το σκανδιναβικό και το ιαπωνικό στιλ με τον πιο αρμονικό τρόπο. Τα έπιπλα είναι λειτουργικά, αλλά επίσης διαχρονικά και στιλάτα.

Το άγγιγμα της φύσης

Αγάπη για τη φύση σημαίνει: Δομή και εντυπωσιακή αίσθηση στην αφή! Άβαφτο ξύλο σε τυπικό σκανδιναβικό στιλ, χειροποίητα διακοσμητικά στοιχεία από βαρύ, ακατέργαστο πηλό ή λινά με χοντρή πλέξη, ταιριάζουν τέλεια σε μια κατοικία σε στιλ Japandi.

Στιλ γεμάτο προσωπικότητα

Ένα διαμέρισμα σε στιλ Japandi αντικατοπτρίζει πάντα τον τρόπο ζωής και την προσωπικότητα των κατοίκων του. Επιδεικνύει ορισμένα μοναδικά κομμάτια, τα οποία παραμένουν όμορφα παρά την προχωρημένη ηλικία τους. Όλα τους έχουν μια ιστορία να διηγηθούν!

Καθαρά σχήματα, ήπια χρώματα

Ισορροπημένη αρμονία για το περιβάλλον του σπιτιού σας: CUBICO Premium στη σελίδα 70.

Τέλεια ισορροπία

Η αντίθεση φωτός και σκιάς είναι συνδεδεμένη με την ιαπωνική κουλτούρα και αισθητική. Με το συνδυασμό σκούρων και ανοιχτόχρωμων στοιχείων προκύπτει ένα δυναμικό πεδίο αντιπαράθεσης, το οποίο, παρά τις έντονες αντιθέσεις του, δημιουργεί μια τέλεια αρμονία.

Αδυνήθιες προτάσεις

Ξεχωριστές ορχιδέες!



Άψογος συντονισμός
Πλήρης περιποίηση για
την απαιτητική αδυναμία σας:
ORCHIDEA στη σελίδα 72.

Για διακόσμηση και για δώρα
Ιδανική για μικρές ορχιδέες ή
καταβολάδες: MINI-DELTINI στη σελίδα 71.

Πιο κομψή και λεπτεπίλεπτη από κάθε άλλο φυτό: Οι ορχιδέες είναι η τέλεια διακόσμηση για το περβάζι. Σας αποκαλύπτουμε πώς να φροντίζετε σωστά την απαιτητική ομορφιά τους!

Σωστή θέση

Οι ορχιδέες χρειάζονται πολύ φως, αλλά δεν αντέχουν την έντονη ηλιακή ακτινοβολία. Μια θέση σε ένα παράθυρο με ανατολικό ή δυτικό προσανατολισμό είναι ιδανική.

Σωστό πότισμα

Ως τροπικά επίφυτα, στις ορχιδέες αρέσει η υψηλή υγρασία αέρα, αλλά όχι η συσσώρευση νερού! Η συμβουλή μας: Με το σύστημα αυτοποτισμού μας ακόμα και μια απαιτητική ορχιδέα μπορεί να ποτίζεται ανά πάσα στιγμή με τη σωστή ποσότητα νερού.

Σωστή λίπανση

Less is more: Οι ορχιδέες είναι πολύ ολιγαρκείς, σε ό,τι αφορά τα θρεπτικά συστατικά, με αποτέλεσμα να υπερλιπαίνονται γρήγορα. Για την ισορροπημένη χορήγηση θρεπτικών συστατικών, συνιστούμε το ειδικό μας υπόστρωμα για ορχιδέες (σελίδα 80).

1. Μικρή φαλαίνοψις

Το φυτό που αποκαλείται και «ορχιδέα σκόρος», λόγω του χαρακτηριστικού σχήματος των ανθέων του, δίνει χαρά όλο το χρόνο με την πλούσια ανθοφορία του.

2. Κάμπρια

Αυτή η ορχιδέα, που φτάνει σε πολύ μεγάλο ύψος, είναι μια διασταύρωση από αμέτρητα εξωτικά είδη ορχιδέας. Χρειάζεται συγκριτικά λίγη περιποίηση, οπότε είναι ιδανική για αρχάριους.

3. Κατλέγια

Τα πέταλα αυτού του είδους είναι επιμήκη και έχουν συνήθως έντονα χρώματα. Ορισμένα υποείδη κατλέγιας έχουν επίσης βούλες και άρωμα.

4. Κοιλογόνη

Προερχόμενη από τα δροσερά υψίπεδα στους πρόποδες των Ιμαλαΐων, η κοιλογόνη εντυπωσιάζει με τους υπέρποχους βολβούς και τα πολυάριθμα μικρά άνθη της.

5. Βάντα

Πατρίδα αυτής της ορχιδέας είναι η νοτιοανατολική Ασία. Χάρη στο πυκνό της φύλλωμα και στα μεγάλα άνθη της σε έντονα χρώματα, έχει και στα μέρη μας πολλούς φίλους.



Περισσότερες πληροφορίες και απίθανες ιδέες θα βρείτε στον ιστότοπό μας, στο διπλανό κωδικό QR.



Τα ψηλά ταβάνια δίνουν σε έναν χώρο απολαυστική άνεση. Αλλά αυτά μπορούν να κάνουν το χώρο να δείχνει γυμνός και ψυχρός. Η λύση: Ψηλά ράφια, πίνακες ή ψηλά και αναρριχητικά φυτά, όπως για παράδειγμα, η σεφλέρα.

Αίσθηση άνεσης

Συμβουλές διακόσμησης για μεγάλα δωμάτια

Άπλετος χώρος, για να απλωθείτε – δεν είναι περίεργο που τα loft είναι τόσο αγαπητά και αντίστοιχα τόσο περιζήτητα στην αγορά ακινήτων. Οι μεγάλοι χώροι τους και οι ακατέργαστοι τοίχοι από μπετόν αποτελούν το ιδανικό φόντο για ελκυστικά, καταπράσινα φυτά!

Για να μετατρέψετε το loft σε ζούγκλα

Αν έχετε πάνω από δύο φυτά εσωτερικού χώρου, το πότισμα μπορεί πολύ εύκολα να καταλήξει αγγαρεία – με τη LECHUZA όμως όχι!

Ανακαλύψτε το κορυφαίο σύστημα αυτοποτισμού μας!

Τα φυτά ξέρουν καλύτερα πόσο νερό χρειάζονται – εσείς απλά γεμίστε τη δεξαμενή νερού και χαλαρώστε! Με το δείκτη στάθμης νερού μπορείτε να παρατηρήτε πανεύκολα πόσο απόθεμα νερού απομένει.





Οριοθέτηση χώρου

Οι μεγάλες επιφάνειες είναι πιο άνετες, όταν χωρίζονται σε τομείς, για παράδειγμα, με διαχωριστικά χώρων. Έτσι, μπορείτε να οριοθετήσετε επιμέρους χώρους, να δημιουργήσετε ιδιωτικές ζώνες ή απλά να φτιάξετε υπέροχες διακοσμήσεις.



Ανάδειξη αντιθέσεων

Τα «άχρωμα» χρώματα όπως το μαύρο και το άσπρο αποτελούν μια κλασική επιλογή για loft. Τα βασικά κομμάτια σε αυτά τα χρώματα δίνουν στο χώρο σταθερότητα και δομή – με αυτά ως βάση μπορείτε να προσθέσετε από δω και από κει μερικές πολύχρωμες πινελιές.

Πράσινες πινελιές

Τα φυτά με πολλά ή μεγάλα φύλλα δίνουν ζωή στο ήρεμο περιβάλλον του loft, π.χ., καλαθέα ή σεφλέρα.

Συμβουλές για κατοικίες loft

- Διαχωρίστε ξεκάθαρα τους τομείς του σπιτιού: με φυτά, διαχωριστικά χώρου ή χαλιά
- Σε χώρους με πολύ μεγάλο ύψος: δημιουργήστε ένα δεύτερο επίπεδο (πατάρι)
- Προτεραιότητα στη διακόσμηση: μεγάλα γλυπτά, φωτιστικά, πίνακες, βάζα κλπ.
- Φώτα: πιο ευχάριστη ατμόσφαιρα με προβολείς, σποτάκια, φανάρια ή χαμηλές κρεμαστές λάμπες
- Τοποθετήστε «ηχοαπορροφητικά» στοιχεία, π.χ., γεμάτα ράφια, χαλιά τοίχου ή μεγάλα φυτά



Συναρπαστική προοπτική
Η γλάστρα CURSIVO Premium δίνει άλλη δυναμική στον εσωτερικό χώρο.
σελίδα 70



Live Lofty
Λεπτή και σταθερή: Η γλάστρα CILINDRO Color είναι φτιαγμένη για μεγάλους χώρους!
σελίδα 63



Για μεγάλες διαστάσεις
Δημιουργήστε νέους χώρους με τη γλάστρα CARARO Premium στη σελίδα 67.

OJO

Ο βοηθός σου στην κηπουρική

Νέο

Η κηπουρική γίνεται παιχνίδι

Παρατηρείς και μαθαίνεις παίζοντας: Το σετ OJO χωράει σε κάθε παιδικό δωμάτιο και είναι ο ιδανικός σύντροφος για μικρούς ερευνητές και λάτρεις των φυτών! Γιατί το OJO δεν έχει μόνο παιχνιδιάρικη όψη, είναι και πανεύκολο στη φύτευση!

Βασίσου στο OJO!

Το OJO είναι πάντα εκεί, όταν το χρειάζεσαι. Και ακόμα κι αν δεν είσαι εκεί, αυτό προσέχει τα φυτά σου. Χάρη στην ενσωματωμένη δεξαμενή νερού, το OJO παρέχει στα φυτά πάντα αρκετό νερό.

Φύτευση στο OJO – έτσι γίνεται:

1. Τοποθέτησε το φιλί αυτοποτισμού στο γλαστράκι και βάλε το φυτό στο OJO.

2. Γέμισε με νερό τη δεξαμενή

3. Μαγικό: Μόλις η δεξαμενή νερού γεμίσει, τα μάτια του OJO γίνονται μπλε! Έτσι, μπορείς να βλέπεις πάντα, αν το φυτό σου έχει αρκετό νερό.



Εξερεύνησε και ανακάλυψε

Βάζοντας το φυτό για πρώτη φορά στο OJO, μπορείς να παρακολουθείς κυριολεκτικά την ανάπτυξή του! Και αυτό είναι πραγματικά συναρπαστικό, γιατί ειδικά όταν τα φυτά είναι ακόμη μικρά, αλλάζουν ραγδαία σε ελάχιστο χρόνο!

Το καλύτερο μέρος

Γραφείο, κομοδίνο ή περβάζι – το OJO χωράει παντού. Πρέπει όμως να προσέξεις να υπάρχει αρκετό φως στο σημείο όπου θα το τοποθετήσεις το φυτό σου.





Διάλεξε το αγαπημένο σου φυτό!

Η πεντάδα με τα ροζ άνθη της σε σχήμα αστεριού και τα καταπράσινα φύλλα της είναι ένα πανέμορφο και χαλαρωτικό στολίδι για το παιδικό δωμάτιο. Αντίθετα, αίσθηση περιπέτειας στη ζούγκλα δίνει η φτέρη νεφρολεπίς. Μια φωτεινή πινελιά χρώματος μπορείς να δώσεις με τα πλούσια πράσινα και κατακόκκινα φύλλα της καλαθέας.

Όλα τα στίλ με μια ματιά



Ενδεικτική εικόνα



Υπέροχα αξεσουάρ

Τα πάντα για το OJO σου
Με τα υπέροχα αξεσουάρ μας μπορείς να φυτέψεις πανεύκολα στο αγαπημένο σου σετ φύτευσης!



1 Πρώτα βάλε τη διαχωριστική βάση στο OJO.



2 Βάλε μέσα προσεκτικά το υπόστρωμα φύτευσης PON.



3 Ρίξε σπόρους σιταρόχορτου (περιλαμβάνονται στο σετ)



4 Πότισε! (κάθε φορά που τα μάτια γίνονται ξανά καφέ)

Δες το να μεγαλώνει!
Τώρα μπορείς να παρατηρείς πώς το OJO σου αλλάζει σταδιακά αστεία κουρέματα. Και δε θα χρειαστεί καθόλου βοήθεια!





Υποστρώματα φύτευσης της LECHUZA

Το κατάλληλο υπόστρωμα για κάθε εφαρμογή

Φως; Ναι! Νερό; Υπάρχει! Είναι αρκετά μεγάλη η γλάστρα; Μάλιστα! Για μια μεγάλη κηπουρική επιτυχία λείπει τώρα μόνο το σωστό καλλιεργητικό υπόστρωμα – ένα από τα τέσσερα μοναδικά μας υποστρώματα φύτευσης θα είναι σίγουρα το κατάλληλο!



LECHUZA-PON

Ορυκτό υπόστρωμα φύτευσης με λίπασμα μακράς διάρκειας

- αποθηκεύει νερό και θρεπτικά συστατικά και τα απελευθερώνει όταν χρειάζεται
- ιδανικό για όλα τα φυτά
- μόνιμη δομική σταθερότητα για βέλτιστη κυκλοφορία του αέρα
- ικανότητα αποστράγγισης, εμποδίζει τη συσσώρευση νερού
- σταθερή τιμή pH για μεγάλο χρονικό διάστημα
- εμποδίζει το σχηματισμό μούχλας
- κατάλληλο ειδικά για αλλεργικούς
- δεν ευνοεί τα παράσιτα

διαθέσιμο σε 3L, 6L, 12L και 18L



Ενδεικτική εικόνα

Η καλύτερη εναλλακτική στο κανονικό χώμα

- Ομοιόμορφη κατανομή θρεπτικών συστατικών
- Αντέχει χρόνια: δεν απαιτείται αντικατάσταση
- Καμιά συμπίκνωση: βέλτιστη τροφοδοσία αέρα και νερού
- Απλή και καθαρή πλήρωση



ORCHIDPON

- Ειδικό υπόστρωμα για ορχιδέες**
- Πλούσιο σε χουμικές ουσίες για βέλτιστη ανάπτυξη των ριζών
 - Ικανότητα αποστράγγισης, εμποδίζει τη συσσώρευση νερού
 - Ισορροπία αέρα και νερού στην περιοχή των ριζών για μόνιμα υγιή φυτά

διαθέσιμο σε 3L και 6L



Ενδεικτική εικόνα

VEGGIEPON

- Υπόστρωμα για λαχανικά πλούσιο σε θρεπτικά συστατικά VEGAN**
- 100% vegan, χωρίς ζωικά συστατικά
 - 100% χωρίς τύρφη, για προστασία της φύσης
 - 100% vegan λίπασμα και premium φυτικός άνθρακας

διαθέσιμο σε 6L και 12L



Ενδεικτική εικόνα

Και μην ξεχνάτε το λίπασμα!

Λίπασμα μακράς διάρκειας με ιχνοστοχεία για καλλωπιστικά φυτά με άνθη για καλλωπιστικά φυτά με φύλλωμα



Ενδεικτική εικόνα

- σταθερή απελευθέρωση θρεπτικών συστατικών για 6-8 μήνες
- ιδανικό για χρήση σε δεξαμενή νερού
- ανθοφορία για όλη τη σεζόν
- πράσινα φύλλα, υγιή φυτά

Υγρό λίπασμα για ορχιδέες



Ενδεικτική εικόνα

- ιδανική τροφοδοσία με θρεπτικά συστατικά
- υπέρροχα άνθη και υγιή φυτά
- εύκολη δοσομέτρηση

Σπρέι για λαμπερά φύλλα για ορχιδέες



Ενδεικτική εικόνα

- ευεξία για τις ορχιδέες
- απαλός καθαρισμός
- υγιής λάμψη

TERRAPON

- Υψηλής ποιότητας υπόστρωμα για φυτά γλάστρας**
- Χωρίς τύρφη – για προστασία του περιβάλλοντος
 - Βέλτιστη τροφοδοσία αέρα και νερού
 - Δοκιμασμένη επαγγελματική ποιότητα – προλιπασμένο για 6-8 μήνες

διαθέσιμο σε 6L και 12L



Ενδεικτική εικόνα

Τα προϊόντα μας

Στις επόμενες σελίδες θα βρείτε όλη την συλλογή μας με τις διαστάσεις, αποχρώσεις και τους κωδικούς των προϊόντων. Τα προϊόντα είναι ταξινομημένα αλφαβητικά, ώστε να βρίσκετε γρήγορα και εύκολα το επιθυμητό προϊόν.

Συμβουλή: λάβετε επίσης υπόψη τις παραπομπές στις σελίδες με ιδέες για έμπνευση!



Όλες οι γλάστρες μας διαθέτουν σύστημα αυτοποτίσμου.

Έτσι βρίσκετε εύκολα το δρόμο σας

Όνομα προϊόντος

BALCONERA Color

Εικόνα προϊόντος



Διαθέσιμα χρώματα



Π×Β×Υ ή Ø×Υ

BALCONERA Color 50 // 50×19×19 cm
white: ap. πρ. 15670
nutmeg: ap. πρ. 15674
slate: ap. πρ. 15673

Όγκος φυτού και μέγεθος δεξαμενής νερού

Αριθμός προϊόντος



Αυτό το σύμβολο δείχνει ότι η γλάστρα διαθέτει σύστημα αυτοποτίσμου με «φιλίπ». Εδώ δεν απαιτείται φύτευση. Απλά τοποθετείτε το φιλίπ στο γλαστράκι φύτευσης – έτοιμο!

Ενδείκνυνται για εξωτερικούς χώρους

BALCONERA Color



BALCONERA Color 50 // 50×19×19 cm
white: ap. πρ. 15670
nutmeg: ap. πρ. 15674
slate: ap. πρ. 15673



BALCONERA Color 80 // 79×19×19 cm
white: ap. πρ. 15680
nutmeg: ap. πρ. 15684
slate: ap. πρ. 15683

Η BALCONERA 80 διαθέτει δύο ξεχωριστά δοχεία φύτευσης για άνετη και πιο εύκολη φύτευση.

BALCONERA Cottage



BALCONERA Cottage 50 // 50×19×19 cm
white: ap. πρ. 15600
mocha: ap. πρ. 15605
granite: ap. πρ. 15602



Η BALCONERA 80 διαθέτει δύο ξεχωριστά δοχεία φύτευσης για άνετη και πιο εύκολη φύτευση.

BALCONERA Cottage 80 // 79×19×19 cm
white: ap. πρ. 15610
mocha: ap. πρ. 15615
granite: ap. πρ. 15612



Δοχείο φύτευσης με δυνατότητα εναλλαγής. Όλες οι γλάστρες της σειράς BALCONERA διαθέτουν δοχεία φύτευσης με δυνατότητα εναλλαγής μεταξύ τους.

BALCONERA Stone



BALCONERA Stone 50 // 50×19×19 cm
stone grey: ap. πρ. 15650
sand beige: ap. πρ. 15651
graphite black: ap. πρ. 15652



BALCONERA Stone 80 // 79×19×19 cm
stone grey: ap. πρ. 15660
sand beige: ap. πρ. 15661
graphite black: ap. πρ. 15662

Η BALCONERA 80 διαθέτει δύο ξεχωριστά δοχεία φύτευσης για άνετη και πιο εύκολη φύτευση.

CANTO Stone



CANTO Stone 30 low // 30×30×30 cm
stone grey: ap. πρ. 13700
sand beige: ap. πρ. 13701
graphite black: ap. πρ. 13702



CANTO Stone 40 low // 40×40×40 cm
stone grey: ap. πρ. 13720
sand beige: ap. πρ. 13721
graphite black: ap. πρ. 13722



CANTO Stone 30 high // 30×30×56 cm
stone grey: ap. πρ. 13600
sand beige: ap. πρ. 13601
graphite black: ap. πρ. 13602



CANTO Stone 40 high // 40×40×76 cm
stone grey: ap. πρ. 13620
sand beige: ap. πρ. 13621
graphite black: ap. πρ. 13622



Κρυφές λαβές διευκολύνουν την αφαίρεση του δοχείου φύτευσης.

CILINDRO Color



CILINDRO Color 23 // 23×41 cm
white: ap. πρ. 13940
sunset orange: ap. πρ. 13943
slate: ap. πρ. 13943



CILINDRO Color 32 // 32×56 cm
white: ap. πρ. 13950
sunset orange: ap. πρ. 13952
slate: ap. πρ. 13953

CLASSICO Color



CLASSICO Color 18 // 18×17 cm
white: ap. πρ. 13261
nutmeg: ap. πρ. 13262
slate: ap. πρ. 13263



CLASSICO Color 28 // 28×26 cm
white: ap. πρ. 13190
nutmeg: ap. πρ. 13203
slate: ap. πρ. 13204



CLASSICO Color 43 // 43×40 cm
white: ap. πρ. 13230
nutmeg: ap. πρ. 13243
slate: ap. πρ. 13244



CLASSICO Color 21 // 21×20 cm
white: ap. πρ. 13170
nutmeg: ap. πρ. 13183
slate: ap. πρ. 13184



CLASSICO Color 35 // 35×33 cm
white: ap. πρ. 13210
nutmeg: ap. πρ. 13223
slate: ap. πρ. 13224

CUBICO Cottage



CUBICO Cottage 30 // 30×30×56 cm
white: ap. πρ. 15226
granite: ap. πρ. 15222
mocha: ap. πρ. 15225



CUBICO Cottage 40 // 40×40×75 cm
white: ap. πρ. 15246
granite: ap. πρ. 15242
mocha: ap. πρ. 15245



Δοχείο φύτευσης με δυνατότητα εναλλαγής
Το δοχείο φύτευσης με δυνατότητα εναλλαγής
μπορείτε να το χρησιμοποιήσετε και στα μοντέλα
CUBICO Color και CUBICO Premium.

CUBE Cottage



CUBE Cottage 30 // 30×30×30 cm
white: ap. πρ. 15376
mocha: ap. πρ. 15375
granite: ap. πρ. 15372



CUBE Cottage 50 // 50×50×50 cm
white: ap. πρ. 15390
mocha: ap. πρ. 15395
granite: ap. πρ. 15392



CUBE Cottage 40 // 40×40×40 cm
white: ap. πρ. 15380
mocha: ap. πρ. 15385
granite: ap. πρ. 15382



Εναλλάξτε τα μεταξύ τους:
Το δοχείο φύτευσης CUBE 40 χωράει
και στα μοντέλα CUBICO 40 και TRIO 40.

Έπιπλο στοιβαζόμενη καρέκλα



Στοιβαζόμενη καρέκλα // 58×57×84 cm
white: ap. πρ. 10900
granite: ap. πρ. 10903
mocha: ap. πρ. 10904



CUBETO Stone



CUBETO Stone 30 // 30×13 cm
stone grey: ap. πρ. 13830
sand beige: ap. πρ. 13831
graphite black: ap. πρ. 13832



CUBETO Stone 40 // 40×18 cm
stone grey: ap. πρ. 13840
sand beige: ap. πρ. 13841
graphite black: ap. πρ. 13842

Έπιπλο τραπέζι φαγητού



Τραπέζι φαγητού // 90×90×75 cm
white: ap. πρ. 10910
granite: ap. πρ. 10913
mocha: ap. πρ. 10912

Τραπέζι φαγητού HPL // 90×90×75 cm
white: ap. πρ. 10914
granite: ap. πρ. 10915

Τραπέζι φαγητού // 160×90×75 cm
white: ap. πρ. 10930
granite: ap. πρ. 10933
mocha: ap. πρ. 10932

Τραπέζι φαγητού HPL // 160×90×75 cm
white: ap. πρ. 10934
granite: ap. πρ. 10935



CUBICO Color



CUBICO Color 22 // 22×22×41 cm
white: ap. πρ. 13160
slate: ap. πρ. 13164
nutmeg: ap. πρ. 13161



CUBICO Color 40 // 40×40×75 cm
white: ap. πρ. 13150
slate: ap. πρ. 13158
nutmeg: ap. πρ. 13151



CUBICO Color 30 // 30×30×56 cm
white: ap. πρ. 13130
slate: ap. πρ. 13138
nutmeg: ap. πρ. 13133


NIDO Cottage



Με σταθερή ανάρτηση από ανοξείδωτο ατσάλι.



NIDO Cottage // 27×23 cm
white: ap. πρ. 15190
granite: ap. πρ. 15193
mocha: ap. πρ. 15195



Διακοσμητικό στοιχείο
Το διακοσμητικό στοιχείο στον πυθμένα της
γλάστρας καλύπτει, με κομψό τρόπο, τη
βαλβίδα υπερχειλίσης.

TRIO Cottage



TRIO Cottage 30 // 100×32×34 cm
white: ap. πρ. 15000
granite: ap. πρ. 15003
mocha: ap. πρ. 15005



TRIO Cottage 40 // 130×42×44 cm
white: ap. πρ. 15020
granite: ap. πρ. 15023
mocha: ap. πρ. 15025

Έξυπνοι συνδυασμοί

Με τη Lechuza μπορείτε να εναλλάσετε τα δοχεία φύτευσης μεταξύ διαφορετικών γλάστρών. Εδώ βλέπετε ποιες γλάστρες έχουν το ίδιο δοχείο φύτευσης, για απίθανες δυνατότητες συνδυασμών.

CUBICO COLOR 22	CUBICO COLOR 30	CUBE COTTAGE 30	CUBICO COLOR 40	CILINDRO Color 23	CILINDRO Color 32	BALCONERA Color 50	BALCONERA Color 80
CUBICO PREMIUM 22	CUBICO COTTAGE 30	CUBE PREMIUM 30	CUBICO COTTAGE 40	HAVALO 30	HAVALO 40	BALCONERA Cottage 50	BALCONERA Cottage 80
	CUBICO PREMIUM 30	CURSIVO PREMIUM 30	CUBICO PREMIUM 40			BALCONERA Stone 50	BALCONERA Stone 80
	TRIO Cottage 30		TRIO Cottage 40				
			CUBICO Alto 40				
			CUBE COTTAGE 40				
			CUBE PREMIUM 40				
			CURSIVO PREMIUM 40				

Πρακτικότητα: Το φθινόπωρο τα φυτά του μπαλκονιού, της βεράντας και του κήπου μπορούν να μεταφερθούν εύκολα μαζί με το δοχείο φύτευσης στη γλάστρα εσωτερικού χώρου και την άνοιξη να μεταφερθούν ξανά έξω – έτσι οι συνθέσεις των γλαστρών σας διατηρούνται για όλο τον χρόνο και μπορούν να φυτεύονται εποχιακά και να διαμορφώνονται ξανά χωρίς πολύ κόπο!

Συνιστώνται για εσωτερικούς χώρους

CANTO Stone 14



CANTO Stone 14 // 14×14×14 cm
stone grey: ap. πρ. 13470
sand beige: ap. πρ. 13471
graphite black: ap. πρ. 13472

Επιφάνεια φυσικής πέτρας
Τη ρεαλιστική όψη φυσικής πέτρας θα τη βρείτε επίσης στις γλάστρες CANTO Stone σε σχήμα στήλης/κύβου, στη BALCONERA Stone και στη ρηχή γλάστρα CUBETO.

CARARO Premium




CARARO Premium // 75×43×30 cm
white high-gloss: ap. πρ. 18800
charcoal metallic: ap. πρ. 18803
scarlet red high-gloss: ap. πρ. 18829
taupe high-gloss: ap. πρ. 18804
black high-gloss: ap. πρ. 18809
silver metallic: ap. πρ. 18808
espresso metallic: ap. πρ. 18827



Κρυμμένα ροδάκια
Η CARARO συμπεριλαμβάνει κρυφά ροδάκια για εύκολη μετακίνηση.

CLASSICO Premium LS



CLASSICO Premium LS 21 // 21×20 cm
white high-gloss: ap. πρ. 16020
charcoal metallic: ap. πρ. 16023
scarlet red high-gloss: ap. πρ. 16027
taupe high-gloss: ap. πρ. 16025
black high-gloss: ap. πρ. 16029
silver metallic: ap. πρ. 16028
espresso metallic: ap. πρ. 16021



CLASSICO Premium LS 28 // 28×26 cm
white high-gloss: ap. πρ. 16040
charcoal metallic: ap. πρ. 16043
scarlet red high-gloss: ap. πρ. 16047
taupe high-gloss: ap. πρ. 16045
black high-gloss: ap. πρ. 16049
silver metallic: ap. πρ. 16048
espresso metallic: ap. πρ. 16041



CLASSICO Premium LS 35 // 35×33 cm
white high-gloss: ap. πρ. 16060
charcoal metallic: ap. πρ. 16063
scarlet red high-gloss: ap. πρ. 16067
taupe high-gloss: ap. πρ. 16065
black high-gloss: ap. πρ. 16069
silver metallic: ap. πρ. 16068
espresso metallic: ap. πρ. 16061



CLASSICO Premium LS 43 // 43×40 cm
white high-gloss: ap. πρ. 16080
charcoal metallic: ap. πρ. 16083
scarlet red high-gloss: ap. πρ. 16087
taupe high-gloss: ap. πρ. 16085
black high-gloss: ap. πρ. 16089
silver metallic: ap. πρ. 16088
espresso metallic: ap. πρ. 16081



CLASSICO Premium LS 50 // 50×47 cm
white high-gloss: ap. πρ. 16100
charcoal metallic: ap. πρ. 16103
scarlet red high-gloss: ap. πρ. 16107
taupe high-gloss: ap. πρ. 16105
black high-gloss: ap. πρ. 16109
silver metallic: ap. πρ. 16108
espresso metallic: ap. πρ. 16101



Πρακτικό δοχείο φύτευσης
με περιμετρική λαβή στο χρώμα της γλάστρας.

CLASSICO Premium



CLASSICO Premium 60 // 60×56 cm
white high-gloss: ap. πρ. 14500
charcoal metallic: ap. πρ. 14503
scarlet red high-gloss: ap. πρ. 14529
taupe high-gloss: ap. πρ. 14506
black high-gloss: ap. πρ. 14509
silver metallic: ap. πρ. 14508
espresso metallic: ap. πρ. 14527



CLASSICO Premium 70 // 70×65 cm
white high-gloss: ap. πρ. 14600
charcoal metallic: ap. πρ. 14603
scarlet red high-gloss: ap. πρ. 14629
taupe high-gloss: ap. πρ. 14606
black high-gloss: ap. πρ. 14609
silver metallic: ap. πρ. 14608
espresso metallic: ap. πρ. 14627

CUBE Glossy



CUBE Glossy 14 // 14×14×14 cm
white high-gloss: ap. πρ. 13510
charcoal high-gloss: ap. πρ. 13511
scarlet red high-gloss: ap. πρ. 13512



CUBE Glossy 16 // 17×17×16 cm
white high-gloss: ap. πρ. 13520
charcoal high-gloss: ap. πρ. 13521
scarlet red high-gloss: ap. πρ. 13522

CUBE Glossy Kiss // 14×14×14 cm
cashmere cream high-gloss glitter: ap. πρ. 13515
cherry pie high-gloss glitter: ap. πρ. 13514
sweet candy high-gloss glitter: ap. πρ. 13513

CUBE Color



CUBE Color 14 // 14×14×14 cm
white: ap. πρ. 13380
lime green: ap. πρ. 13385
slate: ap. πρ. 13384



CUBE Color 16 // 17×17×16 cm
white: ap. πρ. 13580
lime green: ap. πρ. 13585
slate: ap. πρ. 13584



CUBE Glossy Triple



CUBE Glossy Triple // 40×14×14 cm
white high-gloss: ap. πρ. 13670
charcoal high-gloss: ap. πρ. 13671
scarlet red high-gloss: ap. πρ. 13672

CUBE Color Triple



CUBE Color Triple // 40×14×14 cm
white: ap. πρ. 13680
lime green: ap. πρ. 13685
slate: ap. πρ. 13684



CUBE Glossy Green Wall Home Kit



CUBE Glossy Green Wall Home Kit // 48×14×14 cm
white high-gloss: ap. πρ. 13523
charcoal high-gloss: ap. πρ. 13524
scarlet red high-gloss: ap. πρ. 13525

Συμπεριλαμβάνει μεταλλική βάση και μαγνητικό στήριγμα.

CUBE Color Green Home Wall Kit



CUBE Color Green Wall Home Kit // 48×14×14 cm
white: ap. πρ. 13398
slate: ap. πρ. 13399

Green Wall Home Kit της LECHUZA
Η στιλάτη και πρακτική δυνατότητα να πρασινίσετε τους τοίχους σας.

Το σύστημα αυτοποτίσμού με φυτίλι της LECHUZA



Γρήγορα και απλά:
Χάρη στο φυτίλι, τα μικρά φυτά μπορούν να φυτευτούν στη γλάστρα μαζί με το γλαστράκι φύτευσης, με το οποίο τα αγοράσατε.

CUBE Premium



CUBE Premium 30 // 30×30×30 cm
white high-gloss: ap. πρ. 16460
charcoal metallic: ap. πρ. 16463
scarlet red high-gloss: ap. πρ. 16467
taupe high-gloss: ap. πρ. 16465
black high-gloss: ap. πρ. 16469
silver metallic: ap. πρ. 16468
espresso metallic: ap. πρ. 16461



CUBE Premium 40 // 40×40×40 cm
white high-gloss: ap. πρ. 16360
charcoal metallic: ap. πρ. 16363
scarlet red high-gloss: ap. πρ. 16367
taupe high-gloss: ap. πρ. 16365
black high-gloss: ap. πρ. 16369
silver metallic: ap. πρ. 16368
espresso metallic: ap. πρ. 16361



CUBE Premium 50 // 50×50×50 cm
white high-gloss: ap. πρ. 16560
charcoal metallic: ap. πρ. 16563
scarlet red high-gloss: ap. πρ. 16567
taupe high-gloss: ap. πρ. 16565
black high-gloss: ap. πρ. 16569
silver metallic: ap. πρ. 16568
espresso metallic: ap. πρ. 16561

CUBICO Premium



CUBICO Premium 22 // 22×22×41 cm
 white high-gloss: ap. tp. 18460
 charcoal metallic: ap. tp. 18463
 scarlet red high-gloss: ap. tp. 18479
 taupe high-gloss: ap. tp. 18464
 black high-gloss: ap. tp. 18469
 silver metallic: ap. tp. 18468
 espresso metallic: ap. tp. 18477



CUBICO Premium 30 // 30×30×56 cm
 white high-gloss: ap. tp. 18181
 charcoal metallic: ap. tp. 18184
 scarlet red high-gloss: ap. tp. 18183
 taupe high-gloss: ap. tp. 18214
 black high-gloss: ap. tp. 18186
 silver metallic: ap. tp. 18185
 espresso metallic: ap. tp. 18182



CUBICO Premium 40 // 40×40×75 cm
 white high-gloss: ap. tp. 18191
 charcoal metallic: ap. tp. 18194
 scarlet red high-gloss: ap. tp. 18193
 taupe high-gloss: ap. tp. 18215
 black high-gloss: ap. tp. 18196
 silver metallic: ap. tp. 18195
 espresso metallic: ap. tp. 18192



CUBICO Premium 50 // 50×50×94 cm
 white high-gloss: ap. tp. 18161
 charcoal metallic: ap. tp. 18164
 scarlet red high-gloss: ap. tp. 18163
 taupe high-gloss: ap. tp. 18168
 black high-gloss: ap. tp. 18166
 silver metallic: ap. tp. 18165
 espresso metallic: ap. tp. 18162

CUBICO Premium Alto



CUBICO Premium Alto // 40×40×105 cm
 white high-gloss: ap. tp. 18230
 charcoal metallic: ap. tp. 18233
 scarlet red high-gloss: ap. tp. 18249
 taupe high-gloss: ap. tp. 18234
 black high-gloss: ap. tp. 18239
 silver metallic: ap. tp. 18238
 espresso metallic: ap. tp. 18231



CURSIVO Premium



CURSIVO Premium 30 // 30×30×49 cm
 white high-gloss: ap. tp. 16600
 charcoal metallic: ap. tp. 16603
 scarlet red high-gloss: ap. tp. 16605
 taupe high-gloss: ap. tp. 16604
 black high-gloss: ap. tp. 16609
 silver metallic: ap. tp. 16608
 espresso metallic: ap. tp. 16606



CURSIVO Premium 40 // 40×40×67 cm
 white high-gloss: ap. tp. 16620
 charcoal metallic: ap. tp. 16623
 scarlet red high-gloss: ap. tp. 16625
 taupe high-gloss: ap. tp. 16624
 black high-gloss: ap. tp. 16629
 silver metallic: ap. tp. 16628
 espresso metallic: ap. tp. 16626



DELTA 10/20



DELTA 10 // 30×11×13 cm
 white high-gloss: ap. tp. 15460
 charcoal metallic: ap. tp. 15467
 scarlet red high-gloss: ap. tp. 15469
 taupe high-gloss: ap. tp. 15466
 pastel violet high-gloss: ap. tp. 15465



DELTA 20 // 40×15×18 cm
 white high-gloss: ap. tp. 15560
 charcoal metallic: ap. tp. 15563
 scarlet red high-gloss: ap. tp. 15579
 taupe high-gloss: ap. tp. 15566
 pastel violet high-gloss: ap. tp. 15572
 espresso metallic: ap. tp. 15577



DELTA Premium



DELTA Premium 30 // 30×56 cm
 white high-gloss: ap. tp. 15500
 charcoal metallic: ap. tp. 15503
 scarlet red high-gloss: ap. tp. 15519



DELTA Premium 40 // 40×75 cm
 white high-gloss: ap. tp. 15540
 charcoal metallic: ap. tp. 15543
 scarlet red high-gloss: ap. tp. 15559



MINI-DELTINI/DELTINI



MINI-DELTINI // 10×13 cm
 white high-gloss: ap. tp. 14950
 charcoal metallic: ap. tp. 14949
 scarlet red high-gloss: ap. tp. 14960
 taupe high-gloss: ap. tp. 14959



DELTINI // 14×18 cm
 white high-gloss: ap. tp. 14900
 charcoal metallic: ap. tp. 14903
 scarlet red high-gloss: ap. tp. 14919
 taupe high-gloss: ap. tp. 14904



MINI-CUBI/ MAXI-CUBI



MINI-CUBI // 9×9×18 cm
white high-gloss: ap. πρ. 18120
charcoal metallic: ap. πρ. 18123
scarlet red high-gloss: ap. πρ. 18121



MAXI-CUBI // 14×14×26 cm
white high-gloss: ap. πρ. 18050
charcoal metallic: ap. πρ. 18053
scarlet red high-gloss: ap. πρ. 18051

QUADRO Premium LS



QUADRO Premium LS 21 // 21×21×20 cm
white high-gloss: ap. πρ. 16127
charcoal metallic: ap. πρ. 16123
scarlet red high-gloss: ap. πρ. 16127
taupe high-gloss: ap. πρ. 16125
black high-gloss: ap. πρ. 16129
silver metallic: ap. πρ. 16128
espresso metallic: ap. πρ. 16121



QUADRO Premium LS 28 // 28×28×26 cm
white high-gloss: ap. πρ. 16140
charcoal metallic: ap. πρ. 16143
scarlet red high-gloss: ap. πρ. 16147
taupe high-gloss: ap. πρ. 16145
black high-gloss: ap. πρ. 16149
silver metallic: ap. πρ. 16148
espresso metallic: ap. πρ. 16141



QUADRO Premium LS 35 // 35×35×33 cm
white high-gloss: ap. πρ. 16160
charcoal metallic: ap. πρ. 16163
scarlet red high-gloss: ap. πρ. 16167
taupe high-gloss: ap. πρ. 16165
black high-gloss: ap. πρ. 16169
silver metallic: ap. πρ. 16168
espresso metallic: ap. πρ. 16161



QUADRO Premium LS 43 // 43×43×40 cm
white high-gloss: ap. πρ. 16180
charcoal metallic: ap. πρ. 16183
scarlet red high-gloss: ap. πρ. 16187
taupe high-gloss: ap. πρ. 16185
black high-gloss: ap. πρ. 16189
silver metallic: ap. πρ. 16188
espresso metallic: ap. πρ. 16181



QUADRO Premium LS 50 // 50×50×47 cm
white high-gloss: ap. πρ. 16280
charcoal metallic: ap. πρ. 16283
scarlet red high-gloss: ap. πρ. 16287
taupe high-gloss: ap. πρ. 16285
black high-gloss: ap. πρ. 16289
silver metallic: ap. πρ. 16288
espresso metallic: ap. πρ. 16281



**Πρακτικό δοχείο φύτευσης
με περιμετρική λαβή στο χρώμα
της γλάστρας**

Orchidea



ORCHIDEA // 18×18×20 cm
white matt: ap. πρ. 13960
scarlet red matt: ap. πρ. 13962
slate matt: ap. πρ. 13961

Νέο ΟΙΟ



OJO // 21×21×15,75 cm
ocean blue: ap. πρ. 19044
raven black: ap. πρ. 19047
fire red: ap. πρ. 19046



OJO // 21×21×15,75 cm
ruby pink: ap. πρ. 19041
aquamarine: ap. πρ. 19043
apple green: ap. πρ. 19042

RONDO Premium



RONDO Premium 32 // 32×56 cm
white high-gloss: ap. πρ. 15780
charcoal metallic: ap. πρ. 15783
scarlet red high-gloss: ap. πρ. 15799
taupe high-gloss: ap. πρ. 15784
black high-gloss: ap. πρ. 15789
silver metallic: ap. πρ. 15788
espresso metallic: ap. πρ. 15797



RONDO Premium 40 // 40×75 cm
white high-gloss: ap. πρ. 15740
charcoal metallic: ap. πρ. 15743
scarlet red high-gloss: ap. πρ. 15759
taupe high-gloss: ap. πρ. 15744
black high-gloss: ap. πρ. 15749
silver metallic: ap. πρ. 15748
espresso metallic: ap. πρ. 15757

Νέο

Σετ φύτευσης ΟΙΟ



Σετ φύτευσης ΟΙΟ // 6×24×24 cm
ap. πρ. 19090
Περιλαμβάνει: Σπόρους
σπαράγγου, LECHUZA-PON,
επιφάνεια φύτευσης

Γλάστρα YULA



Γλάστρα YULA // 17×17×15 cm
white/pistachio semi-gloss: ap. πρ. 13872
white/grey semi-gloss: ap. πρ. 13862
white/pearl rose semi-gloss: ap. πρ. 13892

**Επιτραπέζια
γλάστρα με λαβή
μεταφοράς YULA**



Επιτραπέζια γλάστρα με λαβή μεταφοράς YULA // 38×18×17 cm
white/pistachio semi-gloss: αρ. πρ. 13871
white/grey semi-gloss: αρ. πρ. 13861
white/pearl rose semi-gloss: αρ. πρ. 13891



**Βάζο YULA
Flower**



Βάζο YULA Flower // 14×14×21 cm
white/pistachio semi-gloss: αρ. πρ. 13873
white/grey semi-gloss: αρ. πρ. 13863
white/pearl rose semi-gloss: αρ. πρ. 13893



Luxury-Line

Μοναδική, αριστοκρατική κομψότητα – για όσους αγαπούν την πολυτέλεια και ξέρουν να εκτιμούν την κομψότητα των διακριτικά όμορφων σχημάτων. Διακοσμήστε το χώρο σας με σίλ – ανακαλύψτε τη γλάστρα HAVALO.

Νέο

Βάζο HAVALO 25



Βάζο HAVALO 25 // 24 × 24 × 112 cm
basalt grey: αρ. πρ. 15998
moon grey: αρ. πρ. 15997
seashell nude: αρ. πρ. 15996



Γι' αυτό οι γλάστρες LECHUZA είναι τόσο ξεχωριστές:

Τα προϊόντα μας εντυπωσιάζουν με την κορυφαία τους σχεδίαση, ενώ ταυτόχρονα ξεχωρίζουν χάρη στην πληθώρα εξαιρετικών χαρακτηριστικών. Εμπιστευτείτε τη μοναδική ποιότητα της LECHUZA!

Έξυπνο
σύστημα αυτοποτισμού



Όλες οι γλάστρες μας διαθέτουν έξυπνο σύστημα αυτοποτισμού

Διάφορα
αξεσουάρ



Για πολλές από τις γλάστρες μας διατίθενται πολυάριθμα αξεσουάρ

Ανθεκτικότητα



Οι γλάστρες μας είναι πολύ σταθερές και ανθεκτικές

Πλήρως
ανακυκλώσιμα



Οι γλάστρες μας είναι πλήρως ανακυκλώσιμες

Πανάλαφρα



Χάρη στο υψηλής ποιότητας πλαστικό οι γλάστρες μας είναι πανάλαφρες

Προστασία από υπερύθνη ακτινοβολία και παγετό



Τα υλικά κατασκευής που χρησιμοποιούμε είναι ανθεκτικά σε παγετό και υπερύθνη ακτινοβολία

Ακαταμάχητα κομψό
design με υπέροχη αίσθηση στην αφή
και μοναδικές αποχρώσεις.

Νέο

HAVALO 30



HAVALO 30 // 33 x 33 x 60 cm
basalt grey: αρ. πρ. 15968
moon grey: αρ. πρ. 15967
seashell nude: αρ. πρ. 15966

Νέο

HAVALO 40



HAVALO 40 // 41 x 41 x 37 cm
basalt grey: αρ. πρ. 15978
moon grey: αρ. πρ. 15977
seashell nude: αρ. πρ. 15976

Νέο

HAVALO 60



HAVALO 60 // 60 x 60 x 85 cm
basalt grey: αρ. πρ. 15988
moon grey: αρ. πρ. 15987
seashell nude: αρ. πρ. 15986

Αξεσουάρ

Με τα γνήσια αξεσουάρ LECHUZA έχετε ακόμα περισσότερες δυνατότητες να αναδείξετε με τον ιδανικό τρόπο τα φυτά σας. Αφήστε τον ενθουσιασμό των αμέτρητων επιλογών να σας παρασύρει!

Green Wall



Μεταλλική βάση μαύρη // 48 x 0,2 x 10 cm
Κατάλληλη για: CUBE Color 14, CUBE Glossy 14, CUBE Color Triple, CUBE Glossy Triple
αρ. πρ. 13401



Μαγνητικό στήριγμα μαύρο // 4 x 6 x 14 cm
Κατάλληλο για: CUBE Color 14, CUBE Glossy 14, CUBE Color Triple, CUBE Glossy Triple
αρ. πρ. 13397



Green Wall Home Kit της LECHUZA
Η στιλάτη και πρακτική δυνατότητα να πρασινίσετε τους τοίχους σας.

BALCONERA



Άγκιστρα μπαλκονιού // 4,5 x 18 x 19 cm
Κατάλληλα για: BALCONERA Color/Cottage/Stone 50/80
black: αρ. πρ. 19033
white: αρ. πρ. 19030



Συμπληρωματικό εξάρτημα για τα άγκιστρα μπαλκονιού // 54-74 cm
Κατάλληλο για: BALCONERA Color/Cottage/Stone 50/80
black: αρ. πρ. 19035
white: αρ. πρ. 19034



Ιδανικές για το μπαλκόνι σας
Πρακτικά στηρίγματα για την εύκολη στερέωση στα κάγκελα του μπαλκονιού.

Μακραμέ YULA



Μακραμέ λευκό // 85 cm
Κατάλληλο για: Γλάστρα YULA
αρ. πρ. 13879



Μοντέρνο και πρακτικό
Περίτεχνα πλεγμένο μακραμέ για να κρεμάσετε τη γλάστρα YULA.

Βάση με ροδάκια



Βάση με ροδάκια μαύρη // 26 × 5,8 cm
Κατάλληλη για: CLASSICO Color 43, CLASSICO Premium LS 43, QUADRO Premium LS 43
αρ. πρ. 19880

Βάση με ροδάκια μαύρη // 36 × 5,8 cm
Κατάλληλη για: CLASSICO Premium 60, CUBE Premium 50, CURSIVO Premium 50, CUBE Cottage 50
αρ. πρ. 13503

Βάση με ροδάκια μαύρη // 30 × 5,8 cm
Κατάλληλη για: CLASSICO Premium LS 50, QUADRO Premium LS 50, CUBE Premium 40, CURSIVO Premium 40, CUBE Cottage 40, CANTO STONE 40,
αρ. πρ. 13403

Βάση με ροδάκια μαύρη // 42 × 5,8 cm
Κατάλληλη για: CLASSICO Premium 70
αρ. πρ. 13603



Βάση με ροδάκια // 32 × 32 × 4,5 cm
Κατάλληλη για: CUBICO Premium 30, CUBICO Cottage 30, CUBICO Color 30, charcoal metallic: αρ. πρ. 13427
white: αρ. πρ. 13425

Βάση με ροδάκια // 41 × 41 × 4,5 cm
Κατάλληλη για: CUBICO Premium 40, CUBICO Cottage 40, CUBICO Color 40, charcoal metallic: αρ. πρ. 13417

TRIO



Βάση μαύρη // 98 × 30 × 15 cm
Κατάλληλη για: TRIO Cottage 30, TRIO Stone 30
αρ. πρ. 15012

Βάση μαύρη // 127 × 38 × 15 cm
Κατάλληλη για: TRIO Cottage 40
αρ. πρ. 15032



Πλέγμα αναρρίχησης μαύρο // 86 × 135 cm
Κατάλληλο για: TRIO Cottage 30, TRIO Stone 30
αρ. πρ. 15011

Πλέγμα αναρρίχησης μαύρο // 113 × 170 cm
Κατάλληλο για: TRIO Cottage 40
αρ. πρ. 15031

Stick³



Φιτίλι³ // Ανταλλακτικό
Κατάλληλο για CUBE Color 14, CUBE Color 16, CUBE Color Triple, CUBE Glossy 14, CUBE Glossy 16, CUBE Glossy Triple, CANTO Stone 14, γλάστρα και γλάστρα με λαβή μεταφοράς YULA, OJO
3 φιτίλια: αρ. πρ. 19949

Επιφάνεια φύτευσης




Επιφάνεια φύτευσης // 10,3 × 2 cm
Κατάλληλη για: CUBE Color 14, CUBE Color 16, CUBE Color Triple, CUBE Glossy 14, CUBE Glossy 16, CUBE Glossy Triple, CANTO Stone 14, γλάστρα YULA, OJO
αρ. πρ. 19091

Κατάλληλη για:



CUBE 14/16



CUBE Triple



CANTO 14



YULA



OJO

Χειροκίνητη αντλία



Χειροκίνητη αντλία LECHUZA // 200 g
αρ. πρ. 19711



Ποτίστε υπερβολικά πολύ;
Κανένα πρόβλημα: Με τη χειροκίνητη αντλία μπορείτε να αντλήσετε το επιπλέον νερό από τη δεξαμενή.

Σέσουλα PON μεγάλη



Σέσουλα LECHUZA-PON // 1 λίτρο
bonbon: αρ. πρ. 19063
slate: αρ. πρ. 19062
pistachio: αρ. πρ. 19061



Καθαρή φύτευση
Χάρη στη σέσουλα PON το υπόστρωμα φύτευσης εισάγεται στοχευμένα μέσα στη γλάστρα.

Σέσουλα PON μικρή



Σέσουλα LECHUZA-PON // 0,1 λίτρο
bonbon: αρ. πρ. 19073
slate: αρ. πρ. 19072
pistachio: αρ. πρ. 19071

PICO ακροφύσιο για ποτιστήρια



PICO ακροφύσιο για ποτιστήρια
may green: αρ. πρ. 19916
slate: αρ. πρ. 19943
bonbon: αρ. πρ. 19944



Πότισμα χωρίς πτσιλιές
Το πρακτικό εξάρτημα ταιριάζει σε όλα τα ποτιστήρια με άνοιγμα έως 28 mm.

Ποτιστήρι YULA



Ποτιστήρι YULA // 30 × 14 × 22 cm
white/pistachio semi-gloss: αρ. πρ. 13870
white/grey semi-gloss: αρ. πρ. 13860
white/pearl rose semi-gloss: αρ. πρ. 13890



Υποστρώματα φύτευσης και λιπάσματα

Το σωστό υπόστρωμα για κάθε ανάγκη: Ανακαλύψτε τα τέσσερα αυθεντικά υποστρώματα φύτευσης LECHUZA για τους πράσινους φίλους σας!

LECHUZA-PON



LECHUZA-PON
3 L: αρ. πρ. 19560
6 L: αρ. πρ. 19561
12 L: αρ. πρ. 19562
18 L: αρ. πρ. 19563

TERRAPON



TERRAPON
6 L: αρ. πρ. 19571
12 L: αρ. πρ. 19572

Λίπασμα μακράς διάρκειας LECHUZA PERFECT FLOWER



Λίπασμα μακράς διάρκειας LECHUZA
PERFECT FLOWER
100 g: αρ. πρ. 19600

Λίπασμα μακράς διάρκειας LECHUZA PERFECT LEAF



Λίπασμα μακράς διάρκειας LECHUZA
PERFECT LEAF
100 g: αρ. πρ. 19601

ORCHIDPON



ORCHIDPON
3 L: αρ. πρ. 19580
6 L: αρ. πρ. 19581

VEGGIEPON



VEGGIEPON
6 L: αρ. πρ. 19591
12 L: αρ. πρ. 19592

PERFECT ORCHID FLUID



Υγρό λίπασμα για ορχιδέες
PERFECT ORCHID FLUID
250 ml: αρ. πρ. 19609

ORCHID GLOSS



Σπρέι για λαμπερά φύλλα, για ορχιδέες
ORCHID GLOSS
250 ml: αρ. πρ. 19610



Σημεία πώλησης LECHUZA

Βρείτε ένα κατάστημα κοντά σας.

Θέλετε να πειστείτε για την ποιότητα των προϊόντων μας; Τότε επισκεφθείτε το πλησιέστερο κατάστημα και ρωτήστε για τη LECHUZA!

Πώς φαίνεται το αγαπημένο σας χρώμα στο φως της μέρας; Καλύτερα ματ ή γυαλιστερή επιφάνεια; Μήπως η γλάστρα είναι υπερβολικά μικρή ή υπερβολικά μεγάλη για το φυτό σας;

Μια εικόνα δεν αρκεί συνήθως, για να βρείτε τη σωστή γλάστρα για εσάς. Τα σημεία πώλησης σας προσφέρουν μεγάλη ποικιλία προϊόντων από τη συλλογή της LECHUZA και σχετικές συμβουλές, ώστε να βρείτε σίγουρα τη σωστή γλάστρα.

Για να βρείτε γρήγορα ένα σημείο πώλησης της LECHUZA κοντά σας:

www.lechuza.gr/simeia-polisis/



Σίγουρη αναγνώριση!

Αναζητήστε τα προϊόντα μας στα ράφια των συνεργαζόμενων καταστημάτων με την ειδική σήμανση LECHUZA.

Ενδεικτική εικόνα

Άμεση ενημέρωση

Για περισσότερες πληροφορίες και αποστολή επιπλέον ενημερωτικού υλικού, μπορείτε να επικοινωνήσετε άμεσα με το Τμήμα Εξυπηρέτησης Πελατών LECHUZA στο 210-8000018 ή στο info@lechuza.gr.



Ενδεικτική εικόνα

Το πάρτι μόλις άρχιζε...

Επισκεφθείτε μας
στη διεύθυνση
www.lechuza.gr

Θέλετε να μάθετε περισσότερα για τη LECHUZA και αναζητάτε το πλησιέστερο κατάστημα; Βρείτε το πλησιέστερο κατάστημα με προϊόντα LECHUZA (αναζήτηση με τον ταχυδρομικό κώδικα της περιοχής σας στην ιστοσελίδα της LECHUZA) και επισκεφθείτε μας online στη διεύθυνση www.lechuza.gr

 @lechuza.greece

 @lechuza.world

 [youtube.com/lechuza](https://www.youtube.com/lechuza)

LECHUZA geobra Brandstätter Stiftung & Co. KG .
Brandstätterstr. 2-10 . 90513 Zirndorf . Germany
Τηλ. : +49 911 9666-2660 . Φαξ: +49 911 9666-1303
Email: service@lechuza.com . www.lechuza.com

Διανέμεται από την
PLAYMOBIL HELLAS ΜΟΝΟΠΡΟΣΩΠΗ Α.Ε.
Αμαλιάδος 4 & Καλαβρύτων, 14564 Κηφισιά
Τηλ.: +30 210 8000018 e-mail: info@lechuza.gr

Ένας μεγάλος αριθμός των προϊόντων, τα οποία απεικονίζονται σε αυτόν τον κατάλογο, προστατεύονται σε πολλές χώρες με δικαιώματα πνευματικής ιδιοκτησίας της geobra Brandstätter Stiftung & Co. KG. Το όνομα LECHUZA είναι κατοχυρωμένο εμπορικό σήμα © 2019. Με την επιφύλαξη ασφαλισμάτων, αλλαγών και τυπογραφικών λαθών. Αυτό το φυλλάδιο τυπώθηκε στη Γερμανία σε λευκασμένο χαρτί χωρίς χλώριο.



MIX
From responsible
sources

FSC® C011346