

Lechuza®

THE ORIGINAL 

Lechuza®

20 лет

2000

2020

Спасите пчел;
сделайте доброе дело
для природы

Городское садоводство:
идеи и советы

Новинка: **INSPIRED BY LECHUZA**

Вдохновитесь новыми идеями для декора интерьера,
в том числе в стиле «сделай сам»!

ДОБРО
ПОЖАЛОВАТЬ
К НАМ

Его форма всегда идеальна

... будь это небольшое
настольное или напольное
кашпо для модного озеленения.
У LECHUZA всегда найдется
подходящий вариант для
любого цветка.

Мы рады, что вы с нами

Празднуем вместе 20-летие LECHUZA!

Неужели и правда прошло столько времени с тех пор, как мы впервые представили наше дебютное кашпо с инновационной системой автополива для профессионалов «зеленой отрасли»?

Сегодня мы можем оглянуться назад и окинуть взглядом историю нашего успеха. С самого начала наши кашпо стали любимцами как цветоводов, так и поклонников модных дизайнерских трендов. Они использовались в декоре квартир, балконов и садов. А что сегодня? Сегодня мы имеем возможность с гордостью представить вам впечатляющий ассортимент кашпо на любой вкус

Большие возможности превратить с помощью растений собственное жилье, террасу или даже офис в зеленый оазис вдохновляют нас каждый день на новые идеи. В новом каталоге мы покажем вам классные идеи для декора, в том числе в стиле «сделай сам». С помощью этих идей вы сможете сделать свое любимое место еще уютнее и красивее.

Изучайте наш каталог и вдохновляйтесь новыми идеями!

Ваша LECHUZA

PS: Обзор всего ассортимента можно найти, начиная со стр. 62

Lechuza®

20 лет

2000
2020

Вот уже в течение 20 лет мы
делаем упор на ...

- производство в Германии
- высокое качество используемых материалов
- интеллектуальную систему автополива
- уникальный, удостоенный множества наград, дизайн

Мы в социальных сетях



@LechuzaDeutschland



@lechuza.world



youtube.com/lechuza

Lechuza



Притягивает взгляд – с. 8



Летняя кухня – с. 16



Верх элегантности – с. 20



Городское садоводство – с. 22



Лето в городе – с. 26



Привет, лето – с. 30



Спасем пчел! – с. 32



Цветущая выпечка – с. 34



Отличный климат – с. 36



Серия Luxury – с. 40



Стиль Japandi – с. 44



Замечательные орхидеи – с. 48



Чувство помещения – с. 50



Твой зеленый друг – с. 54

Страница 6 Информация о профессионале в мире растений

20 лет LESHUZA

Страница 8 Притягивает взгляд
Искусство умело расставить растения

Страница 12 Вода – это жизнь
Общие сведения о системе автополива

Страница 16 Летняя кухня
Готовьте еду, живите и наслаждайтесь

Страница 20 Верх элегантности
Модный шик для улицы

Городское садоводство
Креативное озеленение с использованием трав и пр.

Лето в городе
Современный летний оазис

Привет, лето
Наши советы для классной вечеринки в саду

Спасем пчел
Сотворим добро для природы

Цветущая выпечка
Выпечка с карамелизированными цветками

Страница 22

Страница 26

Страница 30

Страница 32

Страница 34

Страница 36

Страница 40

Страница 44

Страница 48

Страница 50

Отличный климат
Какие растения куда подойдут?

Серия Luxury
Встречайте NAVALO

Стиль Japandi
Лучшее из двух стилей декора – Japa и Scandi

Просто исключительно
Особые орхидеи

Чувство помещения
Советы по оформлению больших комнат

OJO – твой зеленый друг
Так легко стать садоводом

Страница 54

Страница 58

Страница 62

Страница 82

Substrаты LESHUZA

Подходящий субстрат для любых целей

Наш ассортимент

Обзор продукции

Торговые точки LESHUZA

Как нас найти в магазинах



20 лет LECHUZA

За 20 лет может произойти многое. Давно вы с нами или недавно, или вы только планируете стать обладателем кашпо LECHUZA – ваше доверие является ежедневным доказательством того, что мы на правильном пути. Спасибо вам!

Lechuza®

20 лет

2000
2020

20 лет Made in Germany

С самого начала нашей работы в 2000 году мы делали ставку на высококачественное производство в Германии. Именно поэтому до сих пор наша фирма расположена во франконском городе Цирндорф, а производство кашпо и мебели находится неподалеку в городе Дитенхофен. И правда, зачем менять то, что зарекомендовало себя на протяжении многих лет?

20 лет постоянства

Для нас само собой разумеющимся является ответственное отношение к источникам энергии и ресурсам. Поэтому на производстве мы уделяем особое внимание энергоэффективности и ресурсосбережению. Опираясь на принцип охраны окружающей среды, мы с самого начала поставили себе задачу производить исключительно стойкую и долговечную продукцию, которая будет радовать наших покупателей долгие годы.

Новатор дизайна вот уже 20 лет

С самого начала для нас было важно производить кашпо, которые будут функциональны и эстетичны. Благодаря нашим инновационным идеям, объединяющим полезное с прекрасным, мы и сегодня занимаем крепкое положение на рынке. А творческий подход наших экспертов, дизайнеров и инженеров наполняет всю отрасль инновационными идеями.

Более

20

международных премий в области дизайна

СРЕДИ ПРОЧЕГО



20 лет непревзойденного качества

С самого начала мы используем для производства нашей продукции исключительно высококачественный пластик и осуществляем его переработку, базируясь на наших специализированных знаниях в области производства кашпо и мебели. Используемые нами высококачественные краски без растворителей придают продукции не только неповторимый эстетичный вид, но и делают ее устойчивой к царапинам и УФ-лучам.

Все наши кашпо могут быть переработаны для защиты природы и экологии

Кашпо из на 100% перерабатываемого материала*

мы используем 990 Т перерабатываемого пластика ЕЖЕГОДНО

100% Повторное использование остатков пластика в производстве

мы используем в производстве 70% воды из цистерн

* материал, полученный в результате вторичной переработки (рециклат)

Притягивает взгляд

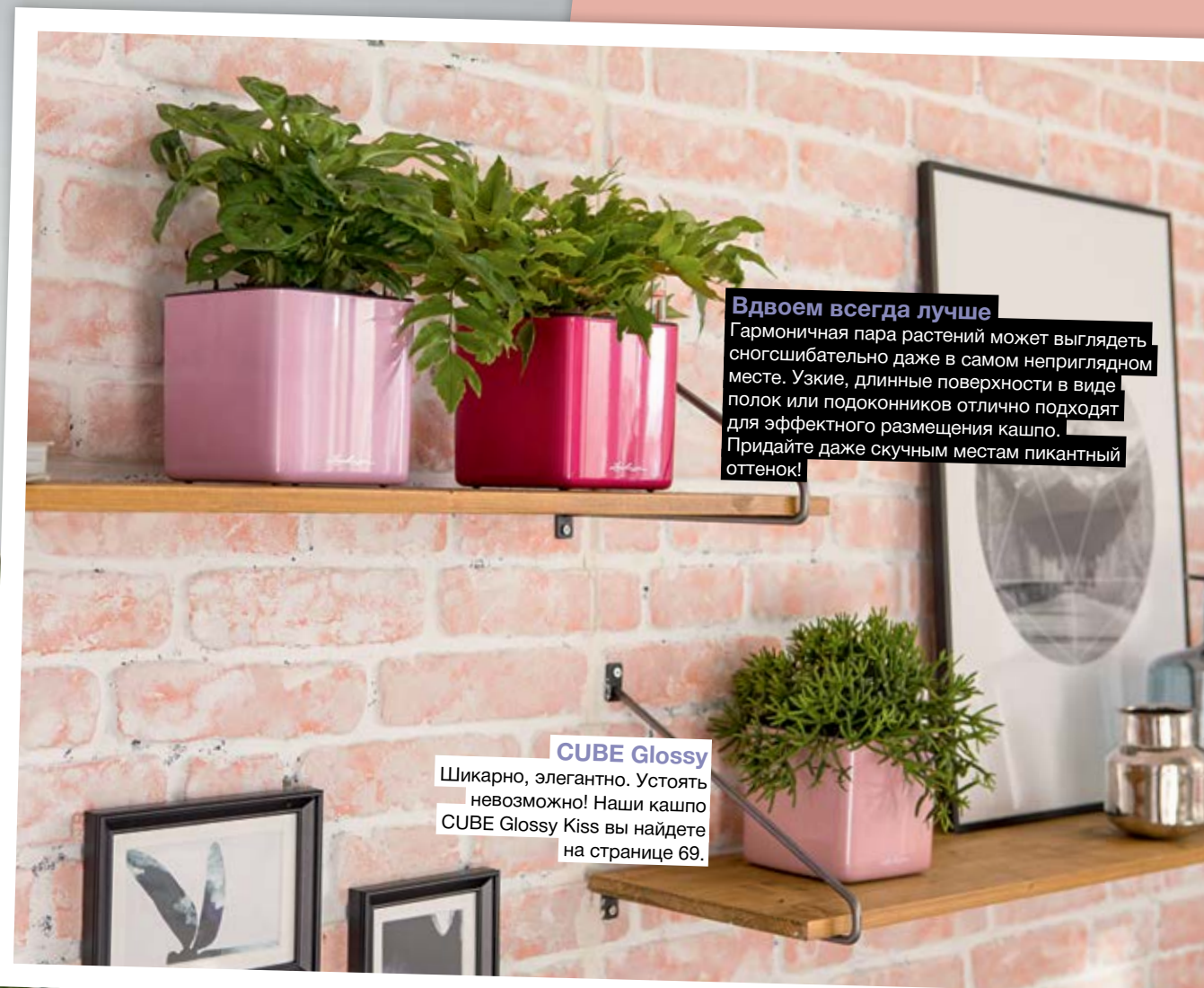
Искусство умело расставить растения

Используйте растения в вашем доме или офисе, чтобы создать зеленый оазис в каждом помещении. Красивый цветок в замечательном кашпо сам по себе выглядит стильно. Но он может затеряться, если разместить его, например, в углу за мебелью. Установите рядом светильник: так ваши растения станут настоящими звездами интерьера!



Сильны вместе

Крохотные кашпо с небольшими кактусами или суккулентами выглядят особенно хорошо, когда их несколько. Стильная группа из разных кашпо позволяет создать неповторимые аранжировки.



Вдвоем всегда лучше

Гармоничная пара растений может выглядеть сногсшибательно даже в самом неприглядном месте. Узкие, длинные поверхности в виде полки или подоконников отлично подходят для эффектного размещения кашпо. Придайте даже скучным местам пикантный оттенок!

CUBE Glossy

Шикарно, элегантно. Устоять невозможно! Наши кашпо CUBE Glossy Kiss вы найдете на странице 69.

Это верх элегантности!

Лаконичный дизайн в сочетании с блеском антрацитового цвета. В кашпо CUBE Glossy любое растение становится настоящей звездой. Страница 69



Благодаря «зеленой стене» найдется место для всех растений

Замечательный элемент декора!

Чтобы растения в вашем интерьере всегда были заметны, их можно разместить перед светлой стеной или на белом фоне. Это придаст им контраст, а сами растения будут выглядеть как экстравагантные произведения искусства. Еще один вариант: «зеленая стена». Небольшие растения могут быть закреплены непосредственно на стене. Фитостены сейчас, как раз, очень популярны!

«Зеленую стену» сделать очень просто. Живое искусство в вашей квартире вместе с набором Green Wall Home Kit – смотрите подробнее на странице 69

Все самое лучшее наверху!

С макраме у вас будет замечательную возможность украсить помещение висящими растениями. Комбинация изящного плетения и красивого кашпо создает неповторимый предмет интерьера. К тому же, все это можно сделать и своими руками. Эти «висячие сады» не только прекрасны, они экономят немало места!

Макраме YULA

Супермодно и экономит место: этот Must-Have вы найдете на странице 77

Вода – это жизнь!

Для людей и растений

Чтобы ваши растения росли и цвели, им необходимы 3 главные вещи: достаточное количество света, питательная почва и, конечно же, вода. Мы вам покажем, насколько прост может быть уход за растениями!



По аналогии с природой!

Иногда поливать растения оказывается хлопотным делом: если полить слишком мало, то растение засохнет. А если слишком много, образуется застой влаги. Поэтому нами была разработана интеллектуальная система автополива. Благодаря ей, растение берет столько воды, сколько ему необходимо на данный момент – как это и происходит в природе.

Просто, эффективно и уникально!

Наша интеллектуальная система автополива является имитацией естественного окружения растения. Субстрат LECHUZA-PON дает основные питательные вещества. Также он регулирует поступление воды к корням, что обеспечивает растению требуемое количество воды без угрозы образования застоя влаги.

Роскошное великолепие!

Благодаря нашей системе автополива, вы можете наслаждаться роскошной зеленью и цветением растений. После пересадки легко перейти к питанию через систему автополива. А как растение начнет питаться самостоятельно, останется только следить, чтобы в емкости было достаточно воды.

Всего один раз полить и можно надолго забыть!

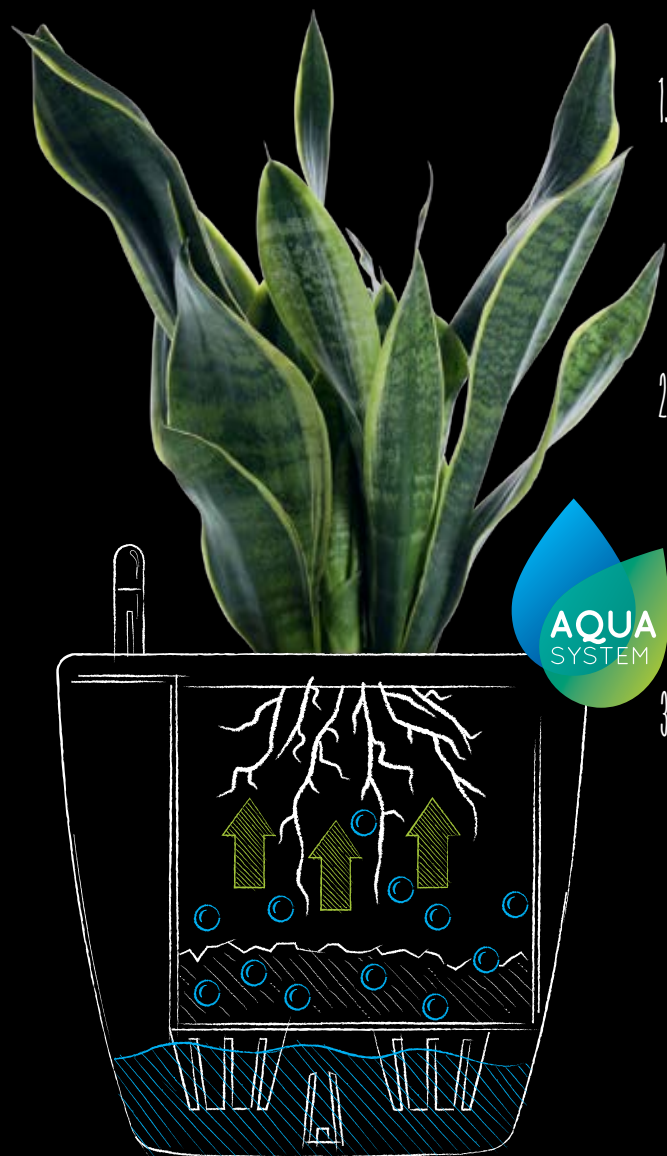
Емкость для воды внутри кашпо легко заполнить водой. Индикатор уровня воды обеспечит контроль ее наличия. Ну, а когда емкость полна, вы можете надолго расслабиться и даже отправиться в отпуск или командировку. Ваши растения будут питать себя влагой самостоятельно.



Как же работает наша замечательная система автополива? Смотрите информацию на следующей странице.

Классическая система

На дно внутреннего горшка засыпается субстрат LECHUZA-PON из комплекта, затем помещают растение. После этапа приживания растение снабжает себя влагой самостоятельно. Влага поступает из емкости для воды.



1. Посадка растения

Входящий в комплект субстрат LECHUZA-PON насыпают на дно.

Затем помещают растение и заполняют кашпо субстратом LECHUZA-PON или землей.

2. Этап приживания

В последующие 12 недель* растение следует поливать обычным способом сверху. Когда оно приживется, можно переходить на залив воды в систему автополива.

3. Этап полива и сухой период

После этапа приживания при каждом последующем поливе следует наполнять емкость для воды через шахту до отметки „max.“, видимой на индикаторе уровня воды. Теперь, благодаря LECHUZA, ваше растение будет снабжать себя водой самостоятельно.

Если индикатор находится на отметке „min.“, то у растения начинается сухой период длительностью от 2 до 10 дней*. После каждого сухого периода следует снова наполнить емкость через шахту до уровня „max.“.

* в зависимости от растения, размера кашпо и местонахождения

Фитильная система

Все очень быстро и просто: фитиль нужно вставить в родной горшочек с растением.



1. Подготовьте родной горшок с растением и фитиль из комплекта.




2. Вставьте фитиль.



3. Вставьте родной горшок с растением в кашпо LECHUZA. Полейте и наслаждайтесь.

Пересадка не требуется!



AQUA SYSTEM



Наслаждаемся вместе

Уютная обстановка пикника или гриль-вечеринки уже давно стала таким же неотъемлемым элементом лета, как и салат оливье на Новый год. Благодаря летней кухне, уровень наслаждения кулинарными изысками достигнет новых вершин! Пожалуй, нет ни одного блюда, которое нельзя было бы приготовить при наличии гриля и плиты. И напоследок самое главное: экспериментируйте, ведь летние блюда очень творческие.

Летняя кухня

Готовьте еду, живите и наслаждайтесь

Как хорошо проводить время, отдыхать и обедать на улице. А ведь можно на улице еще и готовить еду! Представляем вашему вниманию тренд этого лета – «Летняя кухня»!

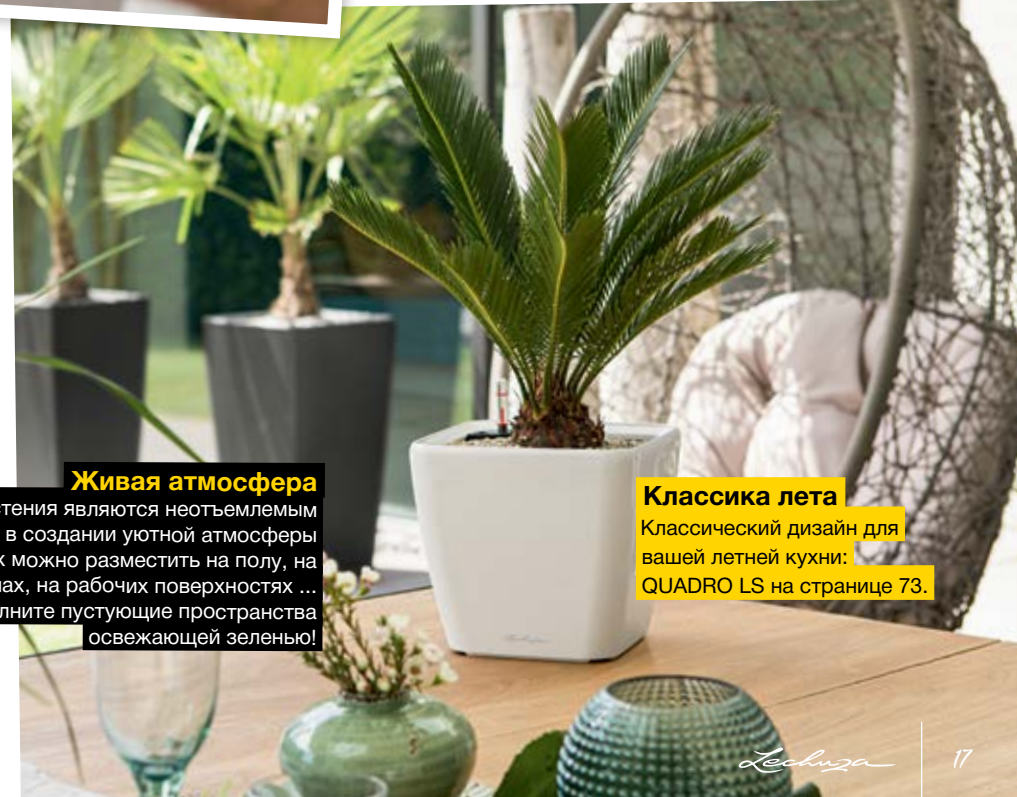
Зеленое убранство стола

Небольшие кашпо представляют собой естественный элемент декора обеденного стола. Наш совет, если будете устраивать вечеринку в саду: кухонные травы источают очень приятные ароматы и ими вполне можно приправлять еду.



Живая атмосфера

Растения являются неотъемлемым элементом в создании уютной атмосферы отдыха. Их можно разместить на полу, на столах, на рабочих поверхностях ... Заполните пустующие пространства освежающей зеленью!



Классика лета

Классический дизайн для вашей летней кухни: QUADRO LS на странице 73.

Готовим еду на свежем воздухе

На свежем воздухе можно приготовить полноценное меню, тем более, если ваша летняя кухня хорошо оснащена. Неотъемлемым элементом такого оснащения являются плита, гриль, раковина и большие рабочие поверхности.



Элегантный декор

Кашпо CUBICO Premium создаст уют и в уличной обстановке
Страница 70



Из помещения на улицу

Летом ваши комнатные растения также будут рады свежесму воздуху: просто поставьте их на террасу или балкон!

Жизнь на природе

Если у вас достаточно места, то почему бы вместе с летней кухней не оборудовать на улице еще и зону отдыха! Удобная мебель и стильные предметы декора позволят создать на улице атмосферу гармонично оформленного дома.

Лаконично и гениально

Кашпо CLASSICO Premium всегда будет актуальным. И все аргументы за то, чтобы украсить им обстановку: сделать выбор из трех блестящих и трех благородных оттенков металлик можно на странице 67.



Гладкие поверхности, четкие края


Украсьте вашу летнюю кухню изящными кашпо CUBE!

Страница 69



Еще выше!

Если речь идет об элегантности: откройте для себя высокие и стройные кашпо RONDO на странице 73.



Верх элегантности

Модный шик для улицы

Всегда актуально и чувственно: благородное классическое сочетание черного и белого. Этот стиль, как никакой другой, является столь ярким выражением элегантности и вкуса. Это в полной мере относится также и к жилым помещениям.

Для террасы и балкона очень хорошо подойдут черные и белые цвета: мебель, полы, шторы, подушки, кашпо для цветов и элементы декора – все может быть выдержано в монохромных оттенках. При этом на небольшом балконе может доминировать белый цвет, чтобы избежать ощущения сжатия пространства. А вот на большой террасе уместнее будут черные оттенки.

Сильный контраст

Черное и белое – две противоположности. На одной стороне темное, глубокое, чувственное, а на другой светлое, открытое и рациональное. Два полюса взаимно дополняют друг друга, как Инь и ян. Сочетание этих цветов создает гармонию.

Элегантный декор сада

Основной принцип таков: геометрические формы и симметрии подчеркивают действие черных и белых элементов. В саду аккуратно подстриженные кусты и растения своими плавными контурами создают завершенную картину. Черные и белые кашпо, размещаемые попарно, структурируют пространство и позволяют использовать в них растения однообразной формы (например, самшит).

Мощная в черно-белых цветах дорожка или выдержанный в черно-белом цвете уголок для отдыха придаст стильное обаяние вашему саду.


Изысканная элегантность

Продемонстрируйте интригующий контраст с кашпо CUBICO Premium – см. страницу 70.



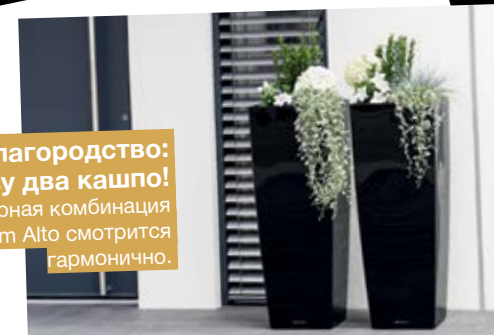
Расставьте акценты!

Элегантное белое кашпо CUBE Premium – притягивает взгляд. Страница 71



Особое благородство: сразу два кашпо!

Парная комбинация CUBICO Premium Alto смотрится гармонично.



Если вы хотите сделать вход в дом более элегантным, следует ограничиться небольшим количеством элементов декора. Два высоких черных кашпо с великолепными белыми цветами могут решить вашу задачу. А если выдержать в черно-белых цветах еще и дверь и лестницу, то имидж в стиле Black & White создаст абсолютно неповторимое ощущение для вас и ваших гостей!

Креативная

кухня с
живыми
ТРАВАМИ



Городское садоводство

Креативное озеленение с использованием трав и пр.

Не успевают наступить новый сезон, как садоводы-любители начинают работать на участке, растить и собирать урожай. Но если вы не являетесь обладателем своего собственного сада, печалиться не стоит. Модный тренд городского садоводства подтверждает, что травы, овощи и даже фрукты можно совершенно спокойно выращивать на балконе в городе. Также внутри помещений имеется масса креативных, требующих небольшого количества места, возможностей. Мы поделимся с вами некоторыми советами!

Зеленая стена

Если разместить кашпо на стене, то можно, во-первых, сэкономить немало места, а, во-вторых, освежить зеленью стены. Проще всего разместить кашпо на стене с помощью магнитных планок. Это довольно практично: для полива, пересадки и других целей можно просто снять, а потом также просто прикрепить кашпо к стене! Богатый урожай трав вам обеспечен!



Зеленая, зеленая, зеленая стена!

Декор, практичность и индивидуальный стиль: наборы Green Wall Home Kit. Страница 68

Хитрые ИДЕИ ДЛЯ РАСТЕНИЙ



Подвесные кашпо

В небольших квартирах всегда мало места, в том числе и для цветов. Но, к счастью, кашпо можно подвесить. Альтернативный вариант – поставить кашпо на собранную своими руками полочку. Это не только сэкономит место, но еще и создаст уютную атмосферу!



Длительная свежесть цветов и трав гарантирована!

Удобное в использовании кашпо CUBE Color имеет в наличии в трех замечательных цветах! См. страницу 68

Цветочная лестница

Большое количество цветов и трав на небольшом пространстве! На ступенях деревянной лестницы кашпо с цветами легко закрепить с помощью крючков или других держателей. Преимущество конструкции в том, что цветочную лестницу легко переставить или обновить декор на ней!

Замечательный комплект

В кашпо CUBE Color Triple найдется место сразу для трех растений! Страница 68

Все включено:

Держатели для балконного кашпо CUBE Color Triple уже входят в комплект поставки.



Классическая гибкость

На столе, на полу или на полочке: с кашпо CLASSICO Color уютно везде! Страница 64



Советы

Мастерим полочку своими руками

Вам потребуются:

- 8 деревянных брусков
- 1 доска
- Саморезы и крючки
- Цепи
- Ножовка
- Сверло и шуруповерт
- Возможно также кисть и краска



Сначала придайте брускам форму по единому образцу: четыре бруска должны быть такой же длины, как и короткая сторона доски. Остальные четыре бруска должны быть немного длиннее.



По краям брусков просверлите отверстия. Соедините бруски с помощью саморезов в две одинаковые рамы. При необходимости покрасьте рамы.



Установите рамы на ровной поверхности и пропустите через них доску таким образом, чтобы оба держателя стабильно ее удерживали. Вверху каждой рамы вверните крючок, закрепите на каждом из них цепь. Затем подвесьте полку. Готово!



Видео от Елены доступно по ссылке <https://youtu.be/KoG1WhqhsCO> или через QR-код.

Лето в городе

Современный летний оазис

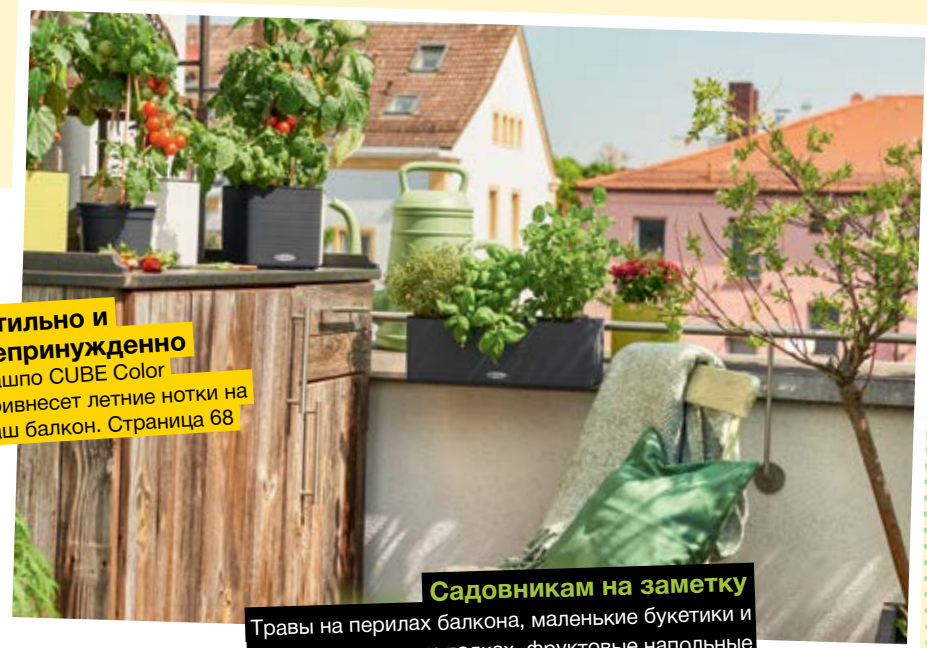
Ваше летнее царство релакса и наслаждения. Проще не бывает!



Все для отдыха!

Скучный балкон? Такого больше не будет! Добавьте на балкон больше зелени. Создайте для себя на небольшом пространстве балкона собственный садик, где вы будете выращивать органические фрукты и овощи!

От мала до велика
Подойдет для любого растения: коллекция кашпо CANTO Stone, страница 63.



Стильно и непринужденно
Кашпо CUBE Color принесет летние нотки на ваш балкон. Страница 68

Садовникам на заметку
Травы на перилах балкона, маленькие букетики и овощи на столах и полках, фруктовые напольные растения – всему свое место!

Как вырастить сад на балконе

Чтобы овощи и фрукты хорошо росли, за ними следует правильно ухаживать: томатам, например, необходимо много солнца. Им будет особенно комфортно на южном или западном балконе. Кроме того, им нужен регулярный и равномерный полив. Для LECHUZA это не составит труда!

Наш совет: так как листья томатов не любят влагу, растениям при необходимости следует обеспечить защиту от осадков.

BALCONERA Cottage 50



Тройка лидеров!
Лаванда, мята, мини-томаты ... Их легко вырастить в кашпо BALCONERA Cottage, страница 63.

НОВИНКА: СУБСТРАТ VEGGIEPON
Всю информацию о новом веганском субстрате можно найти на странице 80.



Изображение аналогично оригиналу





Свежий летний органический урожай

Самое лучшее в саду на балконе заключается в том, что там всегда есть чем полакомиться – как выращенным на ветке, так на земле!

Хит летнего сезона: возьмите графин охлажденной воды и добавьте в него выращенную вами малину, кусочки свежего лимона и веточку розмарина. Вкусно и полезно!

Растения создадут на балконе обстановку, максимально близкую к природной. То, какие растения подойдут к вашему балкону, зависит от места, направления (например, южное, западное) и вашего личного вкуса. Цветы и овощные культуры прекрасно чувствуют себя на компактном балконе, а в напольных кашпо вполне можно вырастить небольшие фруктовые деревья.



Квартира на свежем воздухе

Для создания на балконе райской обстановки нужна пара мелочей: пестрые подушки для удобных стульев и бамбуковые маты, или искусственное травяное покрытие для пола – все это создаст обстановку полного релакса. А лампы, вазочки и пара любимых элементов декора придадут вашему балкону нотки индивидуальности.



Доступное многообразие!

Серия BALCONERA доступна в виде кашпо с плетеной, матовой фактурой поверхности и поверхностью под натуральный камень.



Дополнительную информацию о городском садоводстве можно найти, воспользовавшись следующим QR-кодом.

Привет, лето

Наши советы для классной вечеринки в саду

Наслаждайтесь свежим воздухом, отмечайте торжественные события на улице с семьей и друзьями. Любая вечеринка, проведенная в саду, станет незабываемой!

Подберите правильную мебель

Азы любой вечеринки в саду: большой стол и удобные стулья! А если хватит места, то закуски можно разместить на отдельном буфетном столике.

Садитесь, пожалуйста!

Коллекция мебели создаст на вашей террасе обстановку уюта и гостеприимства. Страница 65



Самодельные гирлянды!

Приятная обстановка создается, в том числе, и украшениями. Проще всего украсить место с помощью самодельной гирлянды: вырежьте треугольники из цветной бумаги, сделайте в двух местах каждого треугольника отверстия, проденьте веревку и повесьте гирлянду!



Самодельная заправка для салата

Вкусный и легкий салат – что может быть лучше летом, особенно, если еще и самому сделать заправку.

Для приготовления мятно-йогуртной заправки возьмите 250 мл йогурта, 2 столовые ложки сока из лайма, мелко нарубите 3 стебля свежей мяты и все это хорошо перемешайте. Приправьте солью и перцем, подавайте охлажденным!

Отличную живую изгородь

для вашей террасы можно создать с помощью TRIO Cottage. Кашпо также отлично подойдет для небольших деревьев или вьющихся растений, См. страницу 66



Дополнительную информацию и новые идеи вы найдете на нашем сайте, перейдя на него с помощью следующего QR-кода.

Спасем пчел! Сотворим добро для природы!

Природа представляет собой сложную экосистему, в которой у каждого растения и животного имеется своя собственная задача. Самые маленькие живые существа делают очень большое дело: без пчел, перелетающих от одного цветка к другому, наш мир выглядел бы совершенно иначе.



Будьте дружелюбны к пчелам!
Космея своими жизнерадостными цветами не только привлекает к себе внимание, но и особенно дружелюбна к пчелам. Кашпо LECHUZA обеспечат цветку комфортное нахождение!

Так вы можете помочь пчелам

Чтобы маленькие пчелки смогли выжить, им необходимо питание. Но в густонаселенных городах с этим проблемы. Однако, мы можем помочь!

Помощь пчелам 1: Чем больше диких зарослей, тем лучше

Хотя заботливо ухоженный, очищенный от сорняков газон выглядит довольно respectfully, для пчел он непривлекателен. А вот дикие цветущие луга для них – это просто страна изобилия.

Помощь пчелам 2: места гнездования

В то время как медоносные пчелы живут в ульях, дикие пчелы строят себе гнезда для выращивания потомства. Можно им помочь в создании мест, подходящих для гнезд. Для некоторых видов диких пчел подойдут, например, полые ветви бамбука или камыша. Необходимо обязательно сгладить их кончики (например, с помощью наждачной бумаги), чтобы пчелы, залетая туда, не поранились об острые края. Также важно, чтобы стебли не были раздавлены, а отверстия были достаточно большими для маленьких пчел. Для видов пчел, которые гнездятся на земле, подойдет, например, ящик или площадка с рыхлым песком без зелени. Дикие пчелы предпочитают места гнездования, расположенные на солнце.

Помощь пчелам 3: Цветущий балкон

Даже на небольшой площади можно сделать много полезного для пчел: особенно их привлекут растения с желтыми и синими цветами (пчелы не воспринимают красный цвет). Лаванда, шалфей и вербена богаты нектаром. Они прекрасно растут в кашпо и выглядят очень красиво.

Не бойтесь пчел

Тот, кто боится укусов насекомых, несомненно, будет бояться привлечь внимание пчел. Не переживайте: медовые пчелы дружелюбны и кусают только, когда чувствуют опасность. Просто оставьте их в покое и тогда вам нечего бояться. У большинства видов диких пчел даже нет жала. Желаем вам приятного соседства!

Цветущая выпечка – Выпечка с карамелизированными цветами

Еда должна быть не только вкусной, но и красивой. Как говорится, глазами тоже едят! Настоящий тренд весны и лета – приготовление пищи, выпечка и подача блюд с пестрыми цветочками. Лучше всего собирать маленькие цветочные бутоны в первой половине дня, когда они еще не полностью распущены. Важно собирать только чистые цветки, так как при мытье они теряют цвет и аромат.

Топ 3 съедобных цветов

Роза

Цветочно-мятная изюминка, придающая романтический оттенок ужину в разгаре лета.

Фиалка

Фиалку можно рассматривать в кулинарном смысле в качестве настоящего полноценного таланта. Ее аромат придаст приятные нотки не только десертам, но и салатам и супам.

Маргаритка

Ее ореховый, слегка острый аромат украсит салаты и мясные блюда!

Еще совет:

При высушивании вы можете положить цветы в формочки для кекса – так они сохранят свою форму!

Карамелизирование цветков

Блюда и выпечка с цветками

Ингредиенты:

Свежие цветки
50 г сахара (+ щепотка дополнительно)
125 мл воды

Процесс:

1. 50 г сахара добавить в 125 мл воды, сварить сироп и затем охладить
2. Аккуратно, используя вилку, погрузить цветки в сироп, а затем положить на противень
3. Слегка подсушить сироп и распылить немного сахара над цветками
4. Высушивать около 1-2 недель до готовности.

Наш совет: в соответствии с теми же принципами можно для создания особо интересных композиций карамелизировать и травы!



Разные варианты использования карамелизированных цветков вы найдете по ссылке через QR-код или на сайте www.lechuzha.world/blossombakery



Экономия места

Используйте стильное подвесное кашпо NIDO Cottage.
Страница 65

Отличный климат!

Какие растения куда подойдут?

Растения не только озеленяют наши интерьеры и делают их более уютными, но и улучшают климат в помещении, если их разумно разместить. Мы расскажем вам о том, какие растения лучше всего раскроют все свои положительные стороны и в каких помещениях.

Жилая комната

Арека:

Эта декоративная пальма добавит большим помещениям нотку экзотики. Кроме этого, она очищает воздух, отфильтровывая из него химикаты.

Спатифиллум:

Это стильное растение всячески улучшает микроклимат в помещении. Спатифиллум отфильтровывает такие ядовитые вещества, как формальдегид или бензол, увлажняет воздух и очищает его от таких вредных паров, как ацетон или аммиак.

Обновление для ваших растений!

В кашпо CUBE Premium пальма арека не только обеспечит чистый воздух в помещении, но и придаст вашему интерьеру нотки классического декора.
Страница 69

Кабинет и офис

Наш совет:

Аромат розмарина улучшает способность к концентрации.

Фигус:

Классическое офисное растение. В течение дня выделяет большой объем кислорода и очищает воздух от ядовитых паров, выделяемых, например, лакокрасочными изделиями или пластиком. Однако может вызвать аллергию.

Драцена:

Растет быстро. Благодаря своим плотным листьям, может использоваться в офисе в качестве декоративного акцента или для зрительного зонирования пространства. Благодаря выделяемой листьями влаге, растение борется с сухостью воздуха. При этом драцене нравятся теплые помещения.

Спальня

Сансевиерия:

Освежает воздух, превращая по ночам углекислый газ в кислород. Кроме того, прекрасно подходит для выращивания на подоконнике (однако следует избегать сильного воздействия солнечных лучей).

Шеффлера:

Очень неприхотлива, прекрасно себя чувствует при низких температурах: отлично подходит для спальни. Постоянно выделяет кислород, способствуя хорошему сну.

Наш совет:

Аромат жасмина или лаванды успокаивает и настраивает на сон.

Кухня



Стильное великолепие

Кашпо CUBE Glossy Triple обеспечивает постоянное снабжение ваших растений влагой и их презентабельный внешний вид. Страница 69



Комнатный папоротник:

Освежает воздух, может занимать совсем немного места. Папоротники любят тепло и высокую влажность, поэтому они идеальны для кухни.

Тилландсия:

Идеальна для маленьких кухонь. Крохотная тилландсия является растением-эпифитом. Она получает воду из воздуха, тем самым противодействуя слишком высокой влажности воздуха и образованию плесени.

Модный совет

Растения для душа

Они очищают воздух, освежают тело и дух, являясь одновременно особым предметом интерьера ванной комнаты. Бамбук, зеленая лилия и алоэ прекрасно подойдут для душевой. Если ванна небольшая, к штанге для душа можно, например, прикрепить букетик эвкалипта. Он прекрасно освежает!



Ванная комната

Аглаонема:

Ее крупные листья привлекут к себе внимание в ванной комнате. Кроме того, она прекрасно отфильтровывает ядовитые вещества из воздуха, любит светлую обстановку и прекрасно себя чувствует в условиях высокой влажности.

Зеленая лилия:

Она настолько неприхотлива, что, пожалуй, не сравнится ни с каким другим комнатным растением. Ее главное преимущество в том, что ей достаточно слабого освещения. Она будет прекрасно себя чувствовать в небольших, темных ваннных комнатах. Кроме того, она впитывает из воздуха вредные вещества.



Эффектная по форме классика ...

... в современной интерпретации! См. кашпо QUADRO LS на странице 73.



Скромно и красиво

Привлечет к себе внимание в любом помещении: кашпо CUBICO Color на странице 64.



Наш Premium-куб

Великолепный блеск или матовая поверхность с эффектом металлик: кашпо CUBE Premium на странице 69.



Уникальная элегантность

Для создания эксклюзивной обстановки: кашпо RONDO Premium на странице 73.

Серия LUXURY



Встречайте
HAVALO



BA3A HAVALO 25

HAVALO 40

HAVALO 30

HAVALO 60

«Неотразимый стильный дизайн,
приятные на ощупь кашпо с
серьезными цветовыми оттенками»

СВЕТЛО-
СЕРЫЙ

ТЕМНО-
СЕРЫЙ

СВЕТЛО-
БЕЖЕВЫЙ

Для всех, кто любит
великолепие и ценит
обаяние прекрасных форм.

АБСОЛЮТНОЕ ВЕЛИКОЛЕПИЕ

Настоящая элегантность выражается в лаконичной сдержанности. Кашпо HAVALO одновременно благородны и аутентичны, прекрасно комбинируются друг с другом.

Специально для HAVALO

Кашпо HAVALO подкупают своей благородной матовой поверхностью с мелкоборозчатой структурой. Этот эффект достигается путем сложного процесса производства. В результате получаются кашпо с эксклюзивным дизайном для создания стильной и респектабельной обстановки.

Страница 75



Стиль Japandi

Лучшее из двух стилей декора –
Japan и Scandi

Сочетание традиционной японской скромности с уютом и тишиной Скандинавии. В итоге получаем стиль, подкупающий своим спокойным обаянием: «Japandi».



Меньше - это больше

Ставка на скромность: минимализм – основа философии стиля Japandi. Оформление помещений концентрируется на самом основном. Спокойный, без волнения, сфокусированный интерьер, но, в то же время, вполне уютный!

Пристрастие к природному началу

Органичные формы, натуральные материалы, сходные с природными цветами: это и есть стиль Japandi. Посуда и элементы декора из дерева, камня и керамики создают мирную и спокойную атмосферу. Она гармонично дополняется аранжировкой из растений в приглушенных цветовых тонах. А несколько светильников добавляют великолепный контраст.



Гармоничные комбинации

Любовь к простым формам и натуральным материалам максимально гармонично объединяет скандинавский и японский стили. Вся мебель функциональна, долговечна и имеет стильный дизайн.



Ощущение близости природы

Близость природы – это также наличие материалов и тактильных ощущений, похожих на природные. Неокрашенное дерево типично в скандинавском стиле, изготовленные вручную элементы декора из тяжелого, грубого камня, а также льняные материалы с их грубыми волокнами отлично подойдут к квартире в стиле Japandi.

Стиль, полный личного обаяния

Квартира в стиле Japandi всегда является отражением жизни и индивидуальности ее обитателей. Она живет благодаря уникальным предметам, которым может быть много-много лет. Вещи, за которыми может стоять история не одного поколения, просто великолепны!

Идеальный баланс

Обе противоположности – свет и тень – тесно связаны с японской культурой и эстетикой. Благодаря комбинации темных и светлых элементов возникает обстановка антагонизма, создающая гармонию, несмотря на наличие ярко выраженных противоречий.

Четкие формы, спокойные цвета

Уравновешенная гармония для вашего помещения: кашпо CUBICO Premium на странице 70.



Просто исключительно

Особые орхидеи!



Отличный вариант
Комплексный уход за вашими любимцами:
кашпо ORCHIDEA на странице 72.

И украшение, и подарок
Идеально для небольших орхидей:
кашпо MINI-DELTINI на странице 71.

Они благородны и грациозны, как никакое другое растение: орхидеи являются отличным украшением для вашего подоконника. Сейчас мы расскажем вам, как правильно ухаживать за этой красотой!

Подберите правильное место

Орхидеям необходимо много света, но ежедневные прямые солнечные лучи они не любят. Идеальным для них будет место на окне, выходящем на восток или запад!

Обеспечьте правильный полив

Будучи тропическими эпифитами, орхидеям нравится высокая влажность, но застой влаги они также не любят. Советуем использовать нашу систему автополива, которая обеспечит правильное снабжение ваших орхидей водой.

Правильно удобряйте

Чем меньше, тем лучше: у орхидей скромные потребности в питательных веществах. Не следует их удобрять излишне много. Для сбалансированного снабжения питательными веществами рекомендуем наш специальный субстрат для орхидей (страница 80).

1. Мини-фаленопсис

Благодаря характерной форме цветов, также называется «орхидеей-бабочкой». Растение будет радовать вас целый год великолепными цветами.

2. Камбрия

Эта орхидея является результатом селекции большого количества других экзотических сортов. Она сравнительно неприхотлива, а значит прекрасно подойдет начинающим цветоводам.

3. Каттлея

Лепестки этого вида имеют удлинённую форму и ярко окрашены. У некоторых подвидов каттлеи они также покрыты пятнышками и обладают приятным ароматом.

4. Целогино

Целогино родом из предгорий Гималаев. Она подкупает своими великолепными и многочисленными мелкими цветками.

5. Ванда

Родина этой орхидеи – юго-восточная Азия. Благодаря своим плотным листьям и большим, ярко окрашенным цветкам, у нее также много поклонников и в наших широтах.



Дополнительную информацию и множество вдохновляющих идей вы найдете на нашем сайте, перейдя на который можно с помощью следующего QR-кода.



Высокие потолки завораживают. В это же время, они могут сделать само помещение не очень уютным и даже холодным. Решение этой проблемы следующее: поставить высокие стеллажи, полки, повесить на стены картины или разместить растущие ввысь или вьющиеся растения, например, шеффлеру.

Чувство помещения

Советы по оформлению больших комнат

Лофты стали так популярны и раскупаются на рынке недвижимости, потому что в лофтах есть много места, где развернуться. Большое пространство с минимальным ремонтом является идеальным местом для размещения широких по форме, ярко-зеленых растений.

Джунгли из лофта – легко и просто

Когда у вас сразу несколько комнатных растений, то полив превращается в утомительную работу. Но только не с LECHUZA!

Откройте для себя нашу высококлассную систему автополива!

Растения сами знают лучше всех, сколько воды им необходимо. Поэтому с нашей системой автополива достаточно просто наполнить емкость водой и ...наслаждаться отдыхом! По индикатору уровня воды всегда можно определить, сколько ее осталось в запасе.





Формируем пространство

Большие пространства выглядят уютнее, если их поделить на части, например, с помощью дивайдеров. Такое разделение позволяет организовать отдельные зоны, личное пространство, да и просто привлечь внимание.



Демонстрируем контрасты

Черный и белый цвета считаются классикой лофта. Основные элементы помещения, окрашенные в эти цвета, придадут пространству целостность. Опираясь на них, можно расставить тут или там некоторые растения.

Зеленые акценты для помещения

Растения с большим количеством листьев или просто с большими листьями, например, калатея или шеффлера, привнесут живость в спокойную обстановку лофта.

Наши советы для квартир в стиле лофт

- Четко разделяйте жилые зоны: при помощи растений, дивайдеров или ковров
- В очень высоких помещениях: сделайте второй этаж (галерею)
- Декор, декор и еще раз декор: используйте крупные скульптуры, лампы, картины, вазы и пр.
- Используйте световые элементы: больше уюта помещению придадут точечные светильники, небольшие фонари и низко подвешенные лампы
- Используйте «шумопоглотители»: заполните полки, используйте тканевые настенные коврики или крупные растения

Захватывающие пропорции

Кашпо CURSIVO Premium привнесет динамику в спокойную обстановку помещения. Страница 70

В стиле лофт

Стройное и устойчивое: кашпо CILINDRO Color как будто специально создано для больших помещений! Страница 63

Завоевывающее помещение

Создайте новые жилые зоны, используя кашпо CARARO Premium, страница 67.

OJO

Твой зеленый друг

Новинка

Так легко стать садоводом

Играть, наблюдать и учиться: кашпо OJO подойдет к любой детской комнате. Он отличный товарищ для юных исследователей и цветоводов. Кашпо классно выглядит и его легко украсить растениями!

На OJO всегда можно положиться!

OJO всегда рядом, когда он нужен. А когда вас рядом нет, он присмотрит за растением. Благодаря встроенной емкости с водой, OJO всегда обеспечит растения влагой.

Как украсить OJO растениями:

1. Вставить увлажняющий фитиль в родной горшок с растением и установить растение в OJO.
2. Заполнить емкость водой
3. Настоящая магия: когда емкость с водой будет полна, глазки вашего OJO неожиданно станут голубыми! Так вы всегда сможете проследить за тем, чтобы растение получало достаточно воды.



Исследовать и делать новые открытия

Когда цветок растет в OJO, вы сможете постоянно наблюдать за его ростом! Это очень захватывает, особенно, когда растения в самом начале очень маленькие, а потом они быстро развиваются!



Лучшее место для вашего друга

Письменный стол, подоконник или прикроватный столик – OJO везде будет к месту. Только вам следует обязательно проследить за тем, чтобы растение получало достаточно света.





Вырастите любимое растение!

Пentas со своими розовыми цветками в форме звездочек и массивными зелеными листьями замечательно подойдет для детской комнаты, создаст в ней обстановку уюта и спокойствия. Нефролепис, наоборот, создаст авантюрную обстановку диких джунглей. А вот сочно-зеленые и ярко-красные листья калатеи будут выглядеть, как артистично расставленные цветные кляксы.

Все возможные стили в одной галерее



Изображение аналогично оригиналу




Замечательные аксессуары

Все для вашего OJO

С помощью этих замечательных аксессуаров можно очень просто украсить вашего нового друга растениями!



1 Сначала установить в OJO вставку для посадки.



2 Аккуратно добавить субстрат PON.



3 Засыпать семена пырея (входят в комплект)



4 Полить! (Это необходимо делать всегда, когда глаза на лице кашпо становятся коричневого цвета)

Наблюдайте за всходами!

И вы сможете увидеть, как прическа OJO становится все веселее с каждым днем. Ваш проект – ваш успех!





Субстраты LECHUZA

Подходящий субстрат на каждый случай

Свет? Есть! Вода? Есть! Кашпо нужного размера? Тоже есть!
Осталось только подготовить нужный субстрат. Вы найдете подходящий среди четырех вариантов, которые мы предлагаем!



LECHUZA-PON

Минеральный субстрат с удобрениями

- накапливает воду и питательные вещества
- постепенно отдает их растениям
- оптимален для любых растений
- длительная стабильность структуры при оптимальной воздухопроводимости
- хорошие дренажные качества, предотвращает застой влаги
- стабильное значение pH в течение длительного времени
- препятствует развитию плесени
- прекрасно подходит аллергикам
- не оставляет шансов вредителям

имеется в упаковках по 3, 6, 12 и 18 л



Изображение аналогично оригиналу

Отличная альтернатива обычной земле

- равномерное распределение питательных веществ
- длительный срок службы: не требует замены
- не слеживается: оптимальное снабжение воздухом и водой
- простота в использовании и чистота вокруг



ORCHIDPON

Специальный субстрат для орхидей

- большое содержание гумуса для оптимального роста корней
- хорошие дренажные свойства, предотвращает застой влаги
- сбалансированное снабжение воздухом и водой в зоне корней для сохранения здоровья растений

имеется в упаковке 3 и 6 л



Изображение аналогично оригиналу

VEGGIEPON

Богатый питательными веществами субстрат для выращивания овощей VEGAN

- на 100% веганский, не содержит животных элементов
- на 100% без торфа – для защиты природы
- на 100% удобрен + древесный уголь премиум-качества

имеется в упаковке 6 и 12 л



Изображение аналогично оригиналу

Не забывайте про удобрения!

Удобрения длительного действия с микроэлементами для цветущих растений

Изображение аналогично оригиналу



для декоративно-лиственных растений



Жидкие удобрения для орхидей

Изображение аналогично оригиналу



Спрей для блеска листьев для орхидей

Изображение аналогично оригиналу



TERRAPON

Субстрат для горшечных растений

- не содержит торфа – лучше для окружающей среды
- оптимальное снабжение воздухом и водой
- качество профессионального грунта – добавлены удобрения на 6-8 месяцев вперед

имеется в упаковке 6 и 12 л



Изображение аналогично оригиналу

- постоянное выделение питательных веществ в течение 6-8 месяцев
- отлично подходят для размешивания в емкости с водой
- цветущее великолепие в течение всего сезона
- зеленые листья, здоровые растения

- отличное снабжение питательными веществами
- великолепные цветки + здоровые растения
- легкость дозировки

- велнесс для ваших орхидей
- мягкая очистка листьев
- здоровый блеск

Наш ассортимент

На следующих страницах содержится полная информация о нашей разнообразной продукции, включая данные о размерах, доступных цветах и номерах для заказа. Изделия отсортированы в алфавитном порядке – это позволит вам быстро и удобно найти нужный продукт.

Наш совет: обратите внимание на ссылки с номерами страниц на предыдущих страницах.



Это поможет быстрому поиску

Наименование продукта → **BALCONERA Color**

Изображение продукта →

Доступные цвета →

Ши x Г x В или Ø x В → **BALCONERA Color 50 // 50 × 19 × 19 см**

Объем растения и данные о размере емкости →

Номер заказа → **белый: № арт. 15670
мускатный: № арт. 15674
серый: № арт. 15673**

Данный символ указывает на то, что кашпо оборудовано фитильной системой автополива. При этом пересадка растения не требуется. Просто вставьте фитиль в родной горшочек с растением!

Подходит для наружного озеленения

BALCONERA Color

BALCONERA Color 50 // 50 × 19 × 19 см
белый: № арт. 15670
мускатный: № арт. 15674
серый: № арт. 15673

BALCONERA Color 70 // 79 × 19 × 19 см
белый: № арт. 15680
мускатный: № арт. 15684
серый: № арт. 15683

В кашпо BALCONERA 80 имеется два отдельных внутренних горшка для упрощения и комфорта посадки и ухода.

BALCONERA Cottage

BALCONERA Cottage 50 // 50 × 19 × 19 см
белый: № арт. 15600
мокка: № арт. 15605
гранит: № арт. 15602

BALCONERA Cottage 80 // 79 × 19 × 19 см
белый: № арт. 15610
мокка: № арт. 15615
гранит: № арт. 15612

Сменный внутренний горшок
Все кашпо линейки BALCONERA имеют сменные внутренние горшки.

В кашпо BALCONERA 80 имеется два отдельных внутренних горшка для упрощения и комфорта посадки и ухода.

BALCONERA Stone

BALCONERA Stone 50 // 50 × 19 × 19 см
серый камень: № арт. 15650
светло-бежевый: № арт. 15651
графитовый черный: № арт. 15652

BALCONERA Stone 80 // 79 × 19 × 19 см
серый камень: № арт. 15660
светло-бежевый: № арт. 15661
графитовый черный: № арт. 15662

В кашпо BALCONERA 80 имеется два отдельных внутренних горшка для упрощения и комфорта посадки и ухода.

CANTO Stone

CANTO Stone 30 low // 30 × 30 × 30 см
серый камень: № арт. 13700
светло-бежевый: № арт. 13701
графитовый черный: № арт. 13702

CANTO Stone 40 low // 40 × 40 × 40 см
серый камень: № арт. 13720
светло-бежевый: № арт. 13721
графитовый черный: № арт. 13722

CANTO Stone 30 high // 30 × 30 × 56 см
серый камень: № арт. 13600
светло-бежевый: № арт. 13601
графитовый черный: № арт. 13602

CANTO Stone 40 high // 40 × 40 × 76 см
серый камень: № арт. 13620
светло-бежевый: № арт. 13621
графитовый черный: № арт. 13622

Специальные ручки
облегчают вынимание внутреннего горшка.

CILINDRO Color

CILINDRO Color 23 // 23 × 41 см
белый: № арт. 13940
терракотовый: № арт. 13943
серый: № арт. 13943

CILINDRO Color 32 // 32 × 56 см
белый: № арт. 13950
терракотовый: № арт. 13952
серый: № арт. 13953

CLASSICO Color



CLASSICO Color 18 // 18 × 17 см
белый: № арт. 13261
мускатный: № арт. 13262
серый: № арт. 13263



CLASSICO Color 28 // 28 × 26 см
белый: № арт. 13190
мускатный: № арт. 13203
серый: № арт. 13204



CLASSICO Color 43 // 43 × 40 см
белый: № арт. 13230
мускатный: № арт. 13243
серый: № арт. 13244



CLASSICO Color 21 // 21 × 20 см
белый: № арт. 13170
мускатный: № арт. 13183
серый: № арт. 13184



CLASSICO Color 35 // 35 × 33 см
белый: № арт. 13210
мускатный: № арт. 13223
серый: № арт. 13224

CUBICO Cottage



CUBICO Cottage 30 // 30 × 30 × 56 см
белый: № арт. 15226
гранит: № арт. 15222
мокка: № арт. 15225



CUBICO Cottage 40 // 40 × 40 × 75 см
белый: № арт. 15246
гранит: № арт. 15242
мокка: № арт. 15245



Сменный внутренний горшок
Сменный внутренний горшок вы можете также использовать в кашпо CUBICO Color и CUBICO Premium.

CUBE Cottage



CUBE Cottage 30 // 30 × 30 × 30 см
белый: № арт. 15376
мокка: № арт. 15375
гранит: № арт. 15372



CUBE Cottage 50 // 50 × 50 × 50 см
белый: № арт. 15390
мокка: № арт. 15395
гранит: № арт. 15392



CUBE Cottage 40 // 40 × 40 × 40 см
белый: № арт. 15380
мокка: № арт. 15385
гранит: № арт. 15382



Пробовали заменить?
Внутренний горшок кашпо CUBE 40 подойдет также к кашпо CUBICO 40 и TRIO 40.

Штабелируемый стул



Штабелируемый стул // 58 × 57 × 84 см
белый: № арт. 10900
гранит: № арт. 10903
мокка: № арт. 10904



CUBETO Stone



CUBETO Stone 30 // 30 × 13 см
серый камень: № арт. 13830
светло-бежевый: № арт. 13831
графитовый черный: № арт. 13832



CUBETO Stone 40 // 40 × 18 см
серый камень: № арт. 13840
светло-бежевый: № арт. 13841
графитовый черный: № арт. 13842

Стол



Стол // 90 × 90 × 75 см
белый: № арт. 10910
гранит: № арт. 10913
мокка: № арт. 10912

Стол HPL // 90 × 90 × 75 см
белый: № арт. 10914
гранит: № арт. 10915

Стол // 160 × 90 × 75 см
белый: № арт. 10930
гранит: № арт. 10933
мокка: № арт. 10932

Стол HPL // 160 × 90 × 75 см
белый: № арт. 10934
гранит: № арт. 10935



CUBICO Color



CUBICO Color 22 // 22 × 22 × 41 см
белый: № арт. 13160
серый: № арт. 13164
мускатный: № арт. 13161



CUBICO Color 40 // 40 × 40 × 75 см
белый: № арт. 13150
серый: № арт. 13158
мускатный: № арт. 13151



CUBICO Color 30 // 30 × 30 × 56 см
белый: № арт. 13130
серый: № арт. 13138
мускатный: № арт. 13133


NIDO Cottage



Надежный подвес из нержавеющей стали



NIDO Cottage // 27 × 23 см
белый: № арт. 15190
гранит: № арт. 15193
мокка: № арт. 15195



Декоративная накладка
Декоративная накладка на дно кашпо элегантно закрывает винт для слива воды.

TRIO Cottage



TRIO Cottage 30 // 100 × 32 × 34 см
 белый: № арт. 15000
 гранит: № арт. 15003
 мокка: № арт. 15005



TRIO Cottage 40 // 130 × 42 × 44 см
 белый: № арт. 15020
 гранит: № арт. 15023
 мокка: № арт. 15025

Рекомендуем для помещений

CANTO Stone 14



CANTO Stone 14 // 14 × 14 × 14 см
 серый камень: № арт. 13470
 светло-бежевый: № арт. 13471
 графитовый черный: № арт. 13472

Поверхность с фактурой натурального камня
 Кашпо CANTO Stone колоннообразной и кубической формы, кашпо BALCONERA Stone и CUBETO выделяются реалистичной фактурой натурального камня.

Возможности комбинирования

В кашпо LECNIZA можно без проблем менять внутренние горшки между собой. В таблице – кашпо с одинаковыми горшками.


CUBICO COLOR 22	CUBICO COLOR 30	CUBE COTTAGE 30	CUBICO COLOR 40	CILINDRO Color 23	CILINDRO Color 32	BALCONERA Color 50	BALCONERA Color 80
CUBICO PREMIUM 22	CUBICO COTTAGE 30	CUBE PREMIUM 30	CUBICO COTTAGE 40	HAVALO 30	HAVALO 40	BALCONERA Cottage 50	BALCONERA Cottage 80
	CUBICO PREMIUM 30	CURSIVO PREMIUM 30	CUBICO PREMIUM 40			BALCONERA Stone 50	BALCONERA Stone 80
	TRIO Cottage 30		TRIO Cottage 40				
			CUBICO Alto 40				
			CUBE COTTAGE 40				
			CUBE PREMIUM 40				
			CURSIVO PREMIUM 40				

Практичность применения: осенью растения с балкона, террасы и сада можно просто переставить в помещение, а весной снова вынести наружу. Это позволит сохранить озеленение на протяжении всего года с учетом сезона и особенностей самих растений!

CARARO Premium



CARARO Premium // 75 × 43 × 30 см
 белый блестящий: № арт. 18800
 антрацитовый металл: № арт. 18803
 ярко-красный блестящий: № арт. 18829
 серо-коричневый блестящий: № арт. 18804
 черный блестящий: № арт. 18809
 серебристый металл: № арт. 18808
 кофе металл: № арт. 18827



Скрытые ролики
 Кашпо CARARO имеют скрытые ролики для удобства его перемещения.

CLASSICO Premium LS



CLASSICO Premium LS 21 // 21 × 20 см
 белый блестящий: № арт. 16020
 антрацитовый металл: № арт. 16023
 ярко-красный блестящий: № арт. 16027
 серо-коричневый блестящий: № арт. 16025
 черный блестящий: № арт. 16029
 серебристый металл: № арт. 16028
 кофе металл: № арт. 16021



CLASSICO Premium LS 28 // 28 × 26 см
 белый блестящий: № арт. 16040
 антрацитовый металл: № арт. 16043
 ярко-красный блестящий: № арт. 16047
 серо-коричневый блестящий: № арт. 16045
 черный блестящий: № арт. 16049
 серебристый металл: № арт. 16048
 кофе металл: № арт. 16041



CLASSICO Premium LS 35 // 35 × 33 см
 белый блестящий: № арт. 16060
 антрацитовый металл: № арт. 16063
 ярко-красный блестящий: № арт. 16067
 серо-коричневый блестящий: № арт. 16065
 черный блестящий: № арт. 16069
 серебристый металл: № арт. 16068
 кофе металл: № арт. 16061



CLASSICO Premium LS 43 // 43 × 40 см
 белый блестящий: № арт. 16080
 антрацитовый металл: № арт. 16083
 ярко-красный блестящий: № арт. 16087
 серо-коричневый блестящий: № арт. 16085
 черный блестящий: № арт. 16089
 серебристый металл: № арт. 16088
 кофе металл: № арт. 16081



CLASSICO Premium LS 50 // 50 × 47 см
 белый блестящий: № арт. 16100
 антрацитовый металл: № арт. 16103
 ярко-красный блестящий: № арт. 16107
 серо-коричневый блестящий: № арт. 16105
 черный блестящий: № арт. 16109
 серебристый металл: № арт. 16108
 кофе металл: № арт. 16101



Практичный внутренний горшок с ручками в цвет кашпо.

CLASSICO Premium



CLASSICO Premium 60 // 60 × 56 см
 белый блестящий: № арт. 14500
 антрацитовый металллик: № арт. 14503
 ярко-красный блестящий: № арт. 14529
 серо-коричневый блестящий: № арт. 14506
 черный блестящий: № арт. 14509
 серебристый металллик: № арт. 14508
 кофе металллик: № арт. 14527



CLASSICO Premium 70 // 70 × 65 см
 белый блестящий: № арт. 14600
 антрацитовый металллик: № арт. 14603
 ярко-красный блестящий: № арт. 14629
 серо-коричневый блестящий: № арт. 14606
 черный блестящий: № арт. 14609
 серебристый металллик: № арт. 14608
 кофе металллик: № арт. 14627

CUBE Glossy



CUBE Glossy 14 // 14 × 14 × 14 см
 белый блестящий: № арт. 13510
 антрацитовый блестящий: № арт. 13511
 ярко-красный блестящий: № арт. 13512



CUBE Glossy 16 // 17 × 17 × 16 см
 белый блестящий: № арт. 13520
 антрацитовый блестящий: № арт. 13521
 ярко-красный блестящий: № арт. 13522

CUBE Glossy Kiss // 14 × 14 × 14 см
 кремовый блестящий: № арт. 13515
 вишневый блестящий: № арт. 13514
 нежно-розовый блестящий: № арт. 13513

CUBE Color



CUBE Color 14 // 14 × 14 × 14 см
 белый: № арт. 13380
 зеленый лайм: № арт. 13385
 серый: № арт. 13384



CUBE Color 16 // 17 × 17 × 16 см
 белый: № арт. 13580
 зеленый лайм: № арт. 13585
 серый: № арт. 13584



CUBE Glossy Triple



CUBE Glossy Triple // 40 × 14 × 14 см
 белый блестящий: № арт. 13670
 антрацитовый блестящий: № арт. 13671
 ярко-красный блестящий: № арт. 13672

CUBE Color Triple



CUBE Color Triple // 40 × 14 × 14 см
 белый: № арт. 13680
 зеленый лайм: № арт. 13685
 серый: № арт. 13684



CUBE Glossy Green Wall Home Kit



Набор CUBE Glossy Green Wall Home Kit // 48 × 14 × 14 см
 белый блестящий: № арт. 13523
 антрацитовый блестящий: № арт. 13524
 ярко-красный блестящий: № арт. 13525

**В комплект входит
 металлическая планка и
 магнитные держатели.**

CUBE Color Green Home Wall Kit



Набор CUBE Color Green Home Wall Kit // 48 × 14 × 14 см
 белый: № арт. 13398
 серый: № арт. 13399

Набор Green Wall Home Kit от LECHUZA
 Новая возможность стильно озеленить
 помещения.

Фитильная система LECHUZA



Быстро и просто:
 благодаря фитильной системе
 автополив, небольшие растения
 в их родном горшке без пересадки
 можно вставлять прямо в кашпо.

CUBE Premium



CUBE Premium 30 // 30 × 30 × 30 см
 антрацитовый металллик: № арт. 16460
 ярко-красный блестящий: № арт. 16467
 серо-коричневый блестящий: № арт. 16465
 черный блестящий: № арт. 16469
 серебристый металллик: № арт. 16468
 кофе металллик: № арт. 16461



CUBE Premium 40 // 40 × 40 × 40 см
 белый блестящий: № арт. 16360
 антрацитовый металллик: № арт. 16363
 ярко-красный блестящий: № арт. 16367
 серо-коричневый блестящий: № арт. 16365
 черный блестящий: № арт. 16369
 серебристый металллик: № арт. 16368
 кофе металллик: № арт. 16361



CUBE Premium 50 // 50 × 50 × 50 см
 белый блестящий: № арт. 16560
 антрацитовый металллик: № арт. 16563
 ярко-красный блестящий: № арт. 16567
 серо-коричневый блестящий: № арт. 16565
 черный блестящий: № арт. 16569
 серебристый металллик: № арт. 16568
 кофе металллик: № арт. 16561

CUBICO Premium



CUBICO Premium 22 // 22 × 22 × 41 см
 белый блестящий: № арт. 18460
 антрацитовый металллик: № арт. 18463
 ярко-красный блестящий: № арт. 18479
 серо-коричневый блестящий: № арт. 18464
 черный блестящий: № арт. 18469
 серебристый металллик: № арт. 18468
 кофе металллик: № арт. 18477



CUBICO Premium 30 // 30 × 30 × 56 см
 белый блестящий: № арт. 18181
 антрацитовый металллик: № арт. 18184
 ярко-красный блестящий: № арт. 18183
 серо-коричневый блестящий: № арт. 18214
 черный блестящий: № арт. 18186
 серебристый металллик: № арт. 18185
 кофе металллик: № арт. 18182



CUBICO Premium 40 // 40 × 40 × 75 см
 белый блестящий: № арт. 18191
 антрацитовый металллик: № арт. 18194
 ярко-красный блестящий: 3 арт. 18193
 серо-коричневый блестящий: № арт. 18215
 черный блестящий: № арт. 18196
 серебристый металллик: № арт. 18195
 кофе металллик: № арт. 18192



CUBICO Premium 50 // 50 × 50 × 94 см
 белый блестящий: № арт. 18161
 антрацитовый металллик: № арт. 18164
 ярко-красный блестящий: 3 арт. 18163
 серо-коричневый блестящий: № арт. 18168
 черный блестящий: № арт. 18166
 серебристый металллик: № арт. 18165
 кофе металллик: № арт. 18162

CUBICO Premium Alto



CUBICO Premium Alto // 40 × 40 × 105 см
 белый блестящий: № арт. 18230
 антрацитовый металллик: № арт. 18233
 ярко-красный блестящий: № арт. 18249
 серо-коричневый блестящий: № арт. 18234
 черный блестящий: № арт. 18239
 серебристый металллик: № арт. 18238
 кофе металллик: № арт. 18231

CURSIVO Premium



CURSIVO Premium 30 // 30 × 30 × 49 см
 белый блестящий: № арт. 16600
 антрацитовый металллик: № арт. 16603
 ярко-красный блестящий: № арт. 16605
 серо-коричневый блестящий: № арт. 16604
 черный блестящий: № арт. 16609
 серебристый металллик: № арт. 16608
 кофе металллик: № арт. 16606



CURSIVO Premium 40 // 40 × 40 × 67 см
 белый блестящий: № арт. 16620
 антрацитовый металллик: № арт. 16623
 ярко-красный блестящий: № арт. 16625
 серо-коричневый блестящий: № арт. 16624
 черный блестящий: № арт. 16629
 серебристый металллик: № арт. 16628
 кофе металллик: № арт. 16626



DELTA 10/20




DELTA 10 // 30 × 11 × 13 см
 белый блестящий: № арт. 15460
 антрацитовый металллик: № арт. 15467
 ярко-красный блестящий: № арт. 15469
 серо-коричневый блестящий: № арт. 15466
 фиолетово-пастельный блестящий: № арт. 15465



DELTA 20 // 40 × 15 × 18 см
 белый блестящий: № арт. 15560
 антрацитовый металллик: № арт. 15563
 ярко-красный блестящий: № арт. 15579
 серо-коричневый блестящий: № арт. 15566
 фиолетово-пастельный блестящий: № арт. 15572
 кофе металллик: № арт. 15577

DELTA Premium




DELTA Premium 30 // 30 × 56 см
 белый блестящий: № арт. 15500
 антрацитовый металллик: № арт. 15503
 ярко-красный блестящий: № арт. 15519



DELTA Premium 40 // 40 × 75 см
 белый блестящий: № арт. 15540
 антрацитовый металллик: № арт. 15543
 ярко-красный блестящий: № арт. 15559



MINI-DELTINI/DELTINI



MINI-DELTINI // 10 × 13 см
 белый блестящий: № арт. 14950
 антрацитовый металллик: № арт. 14949
 ярко-красный блестящий: № арт. 14960
 серо-коричневый блестящий: № арт. 14959



DELTINI // 14 × 18 см
 белый блестящий: № арт. 14900
 антрацитовый металллик: № арт. 14903
 ярко-красный блестящий: № арт. 14919
 серо-коричневый блестящий: № арт. 14904

MINI-CUBI/ MAXI-CUBI



MINI-CUBI // 9 × 9 × 18 см
белый блестящий: № арт. 18120
антрацитовый металллик: № арт. 18123
ярко-красный блестящий: № арт. 18121



MAXI-CUBI // 14 × 14 × 26 см
белый блестящий: № арт. 18050
антрацитовый металллик: № арт. 18053
ярко-красный блестящий: № арт. 18051

QUADRO Premium LS



QUADRO Premium LS 21 // 21 × 21 × 20 см
белый блестящий: № арт. 16127
антрацитовый металллик: № арт. 16123
ярко-красный блестящий: № арт. 16127
серо-коричневый блестящий: № арт. 16125
черный блестящий: № арт. 16129
серебристый металллик: № арт. 16128
кофе металллик: № арт. 16121



QUADRO Premium LS 35 // 35 × 35 × 33 см
белый блестящий: № арт. 16160
антрацитовый металллик: № арт. 16163
ярко-красный блестящий: № арт. 16167
серо-коричневый блестящий: № арт. 16165
черный блестящий: № арт. 16169
серебристый металллик: № арт. 16168
кофе металллик: № арт. 16161



QUADRO Premium LS 50 // 50 × 50 × 47 см
белый блестящий: № арт. 16280
антрацитовый металллик: № арт. 16283
ярко-красный блестящий: № арт. 16287
серо-коричневый блестящий: № арт. 16285
черный блестящий: № арт. 16289
серебристый металллик: № арт. 16288
кофе металллик: № арт. 16281



QUADRO Premium LS 28 // 28 × 28 × 26 см
белый блестящий: № арт. 16140
антрацитовый металллик: № арт. 16143
ярко-красный блестящий: № арт. 16147
серо-коричневый блестящий: № арт. 16145
черный блестящий: № арт. 16149
серебристый металллик: № арт. 16148
кофе металллик: № арт. 16141



QUADRO Premium LS 43 // 43 × 43 × 40 см
белый блестящий: № арт. 16180
антрацитовый металллик: № арт. 16183
ярко-красный блестящий: № арт. 16187
серо-коричневый блестящий: № арт. 16185
черный блестящий: № арт. 16189
серебристый металллик: № арт. 16188
кофе металллик: № арт. 16181



Практичный внутренний горшок с ручками в цвет кашпо.

Orchidea



ORCHIDEA // 18 × 18 × 20 см
белый матовый: № арт. 13960
ярко-красный матовый: № арт. 13962
серый матовый: № арт. 13961

Новинка OJO



OJO // 21 × 21 × 15,75 см
синий: № арт. 19044
черный: № арт. 19047
красный матовый: № арт. 19046



OJO // 21 × 21 × 15,75 см
рубиново-розовый: № арт. 19041
голубой: № арт. 19043
зеленый: № арт. 19042

RONDO Premium



RONDO Premium 32 // 32 × 56 см
белый блестящий: № арт. 15780
антрацитовый металллик: № арт. 15783
ярко-красный блестящий: № арт. 15799
серо-коричневый блестящий: № арт. 15784
черный блестящий: № арт. 15789
серебристый металллик: № арт. 15788
кофе металллик: № арт. 15797



RONDO Premium 40 // 40 × 75 см
белый блестящий: № арт. 15740
антрацитовый металллик: № арт. 15743
ярко-красный блестящий: № арт. 15759
серо-коричневый блестящий: № арт. 15744
черный блестящий: № арт. 15749
серебристый металллик: № арт. 15748
кофе металллик: № арт. 15757

Новинка

Набор юного садовода OJO



Набор юного садовода OJO // 6 × 24 × 24 см
№ арт. 19090
включает: семена перца, субстрат
LECHUZA-PON, вставку для посадки растения

Кашпо YULA



Кашпо YULA // 17 × 17 × 15 см
белый/фисташковый: № арт. 13872
белый/серый: № арт. 13862
белый/ярко-розовый: № арт. 13892

Корзинка для растений YULA



Корзинка для растений YULA // 38 × 18 × 17 см
 белый/фисташковый: № арт. 13871
 белый/серый: № арт. 13861
 белый/ярко-розовый: № арт. 13891



Ваза YULA



Ваза YULA // 14 × 14 × 21 см
 белый/фисташковый: № арт. 13873
 белый/серый: № арт. 13863
 белый/ярко-розовый: № арт. 13893



Серия Luxury

Уникальность, элегантность и эксклюзив – для всех, кто любит качество уровня «люкс» и ценит обаяние прекрасных форм. Добавьте в ваши помещения стильные акценты – откройте для себя HAVALO!

Новинка

Ваза HAVALO 25



Ваза HAVALO 25 // 24 × 24 × 112 см
 темно-серый: № арт. 15998
 светло-серый: № арт. 15997
 светло-бежевый: № арт. 15996



Стильный дизайн в сочетании с рельефной поверхностью и серьезными расцветками.

Вот, что делает кашпо LECNUZA особенными:

Кашпо подкупают не только первоклассным дизайном, но и отличаются рядом особенностей. Убедитесь сами в высоком качестве LECNUZA!

интеллектуальная система автополива



Во всех кашпо имеется интеллектуальная система автополива

многообразие аксессуаров



Для многих кашпо имеется широкий набор аксессуаров

ударопрочность



Кашпо очень устойчивы и ударопрочные

полностью подлежит переработке



Полностью подлежат переработке

легкость



Благодаря используемому пластику, они очень легкие

устойчивость к УФ-лучам и морозу



Высококачественные материалы устойчивы к морозу и УФ-лучам

Новинка

HAVALO 30



HAVALO 30 // 33 × 33 × 60 см
темно-серый: № арт. 15968
светло-серый: № арт. 15967
светло-бежевый: № арт. 15966

Новинка

HAVALO 40



HAVALO 40 // 41 × 41 × 37 см
темно-серый: № арт. 15978
светло-серый: № арт. 15977
светло-бежевый: № арт. 15976

Новинка

HAVALO 60



HAVALO 60 // 60 × 60 × 85 см
темно-серый: № арт. 15988
светло-серый: № арт. 15987
светло-бежевый: № арт. 15986

Аксессуары

Благодаря оригинальным аксессуарам LECHUZA, у вас появляется еще больше возможностей для эффективного использования растений в оформлении интерьера. Убедитесь в многосторонности их применения!

Green Wall



Металлическая планка, черная // 48 × 0,2 × 10 см
подходит к следующим кашпо: CUBE Color 14, CUBE Glossy 14, CUBE Color Triple, CUBE Glossy Triple
№ арт. 13401



Магнитный держатель, черный // 4 × 6 × 14 см
подходит к кашпо: CUBE Color 14, CUBE Glossy 14, CUBE Color Triple, CUBE Glossy Triple
№ арт. 13397



Набор Green Wall Home Kit от LECHUZA
Стильная и практичная возможность озеленения стен.

BALCONERA



Держатель для балконного кашпо // 4,5 × 18 × 19 см
подходит к кашпо: BALCONERA Color/Cottage/Stone 50/80
черный: № арт. 19033
белый: № арт. 19030



Дополнительный элемент к держателю для балконного кашпо // 54–74 см
подходит к кашпо: BALCONERA Color/Cottage/Stone 50/80
черный: № арт. 19035
белый: № арт. 19034



Отлично подходят к вашему балкону
Практичные держатели для простого крепления на перилах.

Макраме YULA



Макраме, белое // 85 см
подходит к кашпо YULA
№ арт. 13879



Модно и практично
Искусно сплетенное макраме для подвеса кашпо YULA.

Подставка на роликах



Подставка на роликах, черная // 26 × 5,8 см
подходит к кашло: CLASSICO Color 43, CLASSICO Premium LS 43, QUADRO Premium LS 43
№ арт. 19880

Подставка на роликах, черная // 36 × 5,8 см
подходит к кашло: CLASSICO Premium 60, CUBE Premium 50, CURSIVO Premium 50, CUBE Cottage 50
№ арт. 13503

Подставка на роликах, черная // 30 × 5,8 см
подходит к кашло: CLASSICO Premium LS 50 QUADRO Premium LS 50, CUBE Premium 40, CURSIVO Premium 40, CUBE Cottage 40, CANTO STONE 40,
№ арт. 13403

Подставка на роликах, черная // 42 × 5,8 см
подходит к кашло: CLASSICO Premium 70
№ арт. 13603



Подставка на роликах // 32 × 32 × 4,5 см
подходит к кашло: CUBICO Premium 30, CUBICO Cottage 30, CUBICO Color 30
антрацитовый металл: № арт. 13427
белый: № арт. 13425

Подставка на роликах // 41 × 41 × 4,5 см
подходит к кашло: CUBICO Premium 40, CUBICO Cottage 40, CUBICO Color 40
антрацитовый металл: № арт. 13417

TRIO



Подставка, черная // 98 × 30 × 15 см
подходит к кашло: TRIO Cottage 30, TRIO Stone 30
№ арт. 15012

Подставка черная // 127 × 38 × 15 см
подходит к кашло: TRIO Cottage 40
№ арт. 15032



Решетка черная // 86 × 135 см
подходит к кашло: TRIO Cottage 30, TRIO Stone 30
№ арт. 15011

Решетка черная // 113 × 170 см
подходит к кашло: TRIO Cottage 40
№ арт. 15031

Stick³



Фитиль // запасная часть
подходит к кашло CUBE Color 14, CUBE Color 16, CUBE Color Triple, CUBE Glossy 14, CUBE Glossy 16, CUBE Glossy Triple, CANTO Stone 14, к кашло и корзинке YULA, к OJO
3 фитиля: № арт. 19949

Вставка для посадки растения



Вставка для посадки растения // 10,3 × 2 см
подходит к кашло:
CUBE Color 14, CUBE Color 16, CUBE Color Triple, CUBE Glossy 14, CUBE Glossy 16, CUBE Glossy Triple, CANTO Stone 14, кашло YULA, OJO
№ арт. 19091

Подходит к кашло:



CUBE 14/16



CUBE Triple



CANTO 14



YULA



OJO

Ручной насос



Ручной насос LECHUZA // 200 г
№ арт. 19711



Перелили?
Нет проблем: с помощью ручного насоса лишнюю воду можно легко откачать из емкости.

Ковш PON для субстрата, большой



Ковш LECHUZA-PON // 1 л
конфетно-красный: № арт. 19063
серый: № арт. 19062
фисташковый: № арт. 19061



Чистота при посадке
Благодаря ковшу, субстрат PON попадает непосредственно в кашло.

Ковш PON для субстрата, малый



Ковш LECHUZA-PON // 0,1 л
конфетно-красный: № арт. 19073
серый: № арт. 19072
фисташковый: № арт. 19071

Насадка для полива PICO



Насадка для полива PICO
зеленый: № арт. 19916
серый: № арт. 19943
конфетно-красный: № арт. 19944



Полив без лишних капель
Практичная насадка подойдет к любым лейкам с диаметром носика до 28 мм.

Лейка YULA



Лейка YULA // 30 × 14 × 22 см
белый/фисташковый: № арт. 13870
белый/серый: № арт. 13860
белый/ярко-розовый: № арт. 13890

Субстраты и удобрения

Правильный субстрат для любого растения: выберите подходящий из четырех оригинальных субстратов LECHUZA для ваших зеленых питомцев!

LECHUZA-PON



LECHUZA-PON
3 л: № арт. 19560
6 л: № арт. 19561
12 л: № арт. 19562
18 л: № арт. 19563

TERRAPON



TERRAPON
6 л: № арт. 19571
12 л: № арт. 19572

Удобрение длительного действия LECHUZA PERFECT FLOWER



Удобрение длительного действия
LECHUZA PERFECT FLOWER
100 г: № арт. 19600

Удобрение длительного действия LECHUZA PERFECT LEAF



Удобрение длительного действия
LECHUZA PERFECT LEAF
100 г: № арт. 19601

ORCHIDPON



ORCHIDPON
3 л: № арт. 19580
6 л: № арт. 19581

VEGGIEPON



VEGGIEPON
6 л: № арт. 19591
12 л: № арт. 19592

PERFECT ORCHID FLUID



Жидкое удобрение для орхидей
PERFECT ORCHID FLUID
250 мл: № арт. 19609

ORCHID GLOSS



Спрей для блеска листьев орхидей
ORCHID GLOSS
250 мл: № арт. 19610



Торговые точки LECHUZA

Как найти наш товар в магазинах

Хотите убедиться в качестве нашей продукции? Приходите в специализированные магазины и спросите товары LECHUZA!

Как выглядит соответствующий цвет при дневном свете? Что лучше, матовый или блестящий оттенок? Действительно ли кашпо не окажется слишком маленьким или слишком большим?

Иногда одного изображения недостаточно, чтобы сделать правильный выбор. В специализированных магазинах вам предложат широкий выбор продукции, квалифицированную консультацию и помогут подобрать кашпо.



Прямо к цели!
Благодаря характерному брендингу, полки с продукцией LECHUZA будут заметны издали.

Изображение аналогично оригиналу

Всегда полная информация о товаре

Обратите внимание на наши флаеры, брошюры, каталоги! Благодаря им, вы всегда будете в курсе событий и сразу узнаете о появлении новинок.

Не видите информационных материалов LECHUZA? Просто обратитесь к вашему продавцу!



Изображение аналогично оригиналу

Вечеринка в самом разгаре ...

Заходите
на наш сайт
www.lechuza.com

Вы хотите еще больше узнать о LECHUZA и найти дилера поблизости? Кашпо LECHUZA всегда можно купить у продавца по месту жительства (см. поиск по городу на сайте LECHUZA), онлайн на сайте www.lechuza.ru а также в фирменных магазинах LECHUZA.

 @LechuzaDeutschland

 @lechuza.world

 youtube.com/lechuza

LECHUZA geobra Brandstätter Stiftung & Co. KG . Брандштеттерштр. 2–10 . 90513 Цирндорф . Германия
Тел.: +49 911 9666-2660 . Факс: +49 911 9666-1303 . E-Mail: service@lechuza.com . www.lechuza.com
Большинство изображенных в данном каталоге продуктов защищено во многих странах авторскими правами в пользу компании geobra Brandstätter Stiftung & Co. KG. Наименование LECHUZA является зарегистрированным товарным знаком © 2019. Возможны ошибки, изменения и опечатки. Этот каталог напечатан в Германии на отбеленной без хлора бумаге.



MIX
From responsible
sources

FSC® C011346