


Lechuza®

T H E O R I G I N A L 

Lechuza®

20 AÑOS

2000

2020

SALVEMOS A LAS ABEJAS:
HAGAMOS ALGO BUENO POR
EL MEDIO AMBIENTE

JARDINERÍA URBANA:
IDEAS Y CONSEJOS

NUEVO: INSPIRED BY LECHUZA

¡Descubre nuestras nuevas páginas para inspirarte con ideas para el hogar, para decorar y para hacer tú mismo!

YOU ARE
Welcome
HERE

Siempre queda bien
...tanto como maceta de mesa pequeña o como maceta de suelo grande para dar un toque verde moderno, LECHUZA tiene la solución adecuada para cada planta.

¡QUÉ BIEN QUE ESTÉS AQUÍ!

¡Celebra con nosotros los 20 años de LECHUZA!

¿Tanto tiempo ha pasado desde que presentamos a los profesionales del sector de la jardinería nuestra primera maceta de diseño con un sistema de riego innovador? Desde entonces, si echamos la vista atrás, nuestra historia está repleta de éxitos: desde el principio, nuestras macetas han fascinado a los amantes del diseño y de las plantas en igual medida; dentro de casa, en balcones y en jardines. ¿Y en la actualidad? Hoy en día nos sentimos orgullosos de contar con una gama impresionante de macetas totalmente inconfundibles y para todos los gustos.

Las plantas y sus numerosas posibilidades para convertir nuestra propia casa, las terrazas e incluso las oficinas en un oasis verde nos inspiran nuevas ideas cada día. Por eso, en nuestro nuevo catálogo te mostramos un montón de ideas fantásticas para el hogar, para decorar o para hacer tú mismo/a con las que podrás hacer mucho más bonito y acogedor tu rincón favorito.

¡Échale un vistazo a nuestro catálogo y déjate inspirar!

El equipo de LECHUZA

P.D.: ENCONTRARÁS UN RESUMEN DE NUESTRO AMPLIO SURTIDO A PARTIR DE LA PÁGINA 62



Llevamos más de 20 años apostando por...

- una producción sostenible en Alemania
- la más alta calidad de nuestros materiales y productos
- nuestro sistema de riego inteligente
- diseños únicos y premiados

FIND US ON SOCIAL MEDIA

@LECHUZAESPANA

@LECHUZA.WORLD

YOUTUBE.COM/LECHUZA



UN CENTRO DE ATENCIÓN NATURAL: PÁG. 8



COCINA EXTERIOR: PÁG. 16



UN TOQUE DE ELEGANCIA, PÁG. 20



JARDINERÍA URBANA: PÁG. 22



VERANO EN LA CIUDAD: PÁG. 26



¡HOLA, VERANO!: PÁG. 30



¡SALVEMOS A LAS ABejas! PÁG. 32



UNA PASTERÍA REPLETA DE FLORES: PÁG. 34



UN AMBIENTE PERFECTO: PÁG. 36



LÍNEA LUXURY: PÁG. 40



JAPANDI: PÁG. 44



ORQUÍDEAS VISTOSAS: PÁG. 48



SENTIDO DEL ESPACIO: PÁG. 50



EL AMIGO DE LAS PLANTAS: PÁG. 54

Página 6 **LECHUZA CUMPLE 20 AÑOS**
Información importante para profesionales de la jardinería

Página 8 **UN CENTRO DE ATENCIÓN NATURAL**
Resalta las plantas a la perfección

Página 12 **EL AGUA ES VIDA**
El sistema de riego original de un vistazo

Página 16 **COCINA EXTERIOR**
Cocinar y vivir

Página 20 **UN TOQUE DE ELEGANCIA**
Un estilo moderno para exteriores

Página 22 **JARDINERÍA URBANA**
Espaciosa maceta muy creativa para hierbas aromáticas y compañía.

Página 26 **VERANO EN LA CIUDAD**
Un oasis veraniego perfecto

Página 30 **HOLA, VERANO**
Consejos para hacer una fiesta perfecta en el jardín

Página 32 **SALVEMOS A LAS ABejas**
Hagamos algo bueno por el medio ambiente

Página 34 **UNA PASTERÍA REPLETA DE FLORES**
Repostería con flores escarchadas

Página 36 **UN AMBIENTE PERFECTO**
¿Qué planta encaja mejor en cada espacio?

Página 40 **LÍNEA LUXURY**
Conoce a HAVALO

Página 44 **JAPANDI**
Lo mejor de dos estilos decorativos, el japonés y el escandinavo

Página 48 **ORQUÍDEAS**
vistosas y especiales

Página 50 **SENTIDO DEL ESPACIO**
Consejos de decoración para espacios grandes y pequeños

Página 54 **OJO: EL AMIGO DE LAS PLANTAS**
Convierte la jardinería en un juego de niños

Página 58 **SUSTRATOS PARA PLANTAS DE LECHUZA**
Sustratos adecuados para todos los usos

Página 62 **NUESTRO SURTIDO**
Resumen de todos nuestros productos

Página 82 **LECHUZA EN EL PUNTO DE VENTA**
Así nos encontrarás en los comercios especializados



LECHUZA CUMPLE 20 AÑOS

En 20 años pueden pasar muchas cosas. Tanto si eres nuestro cliente desde hace mucho tiempo como si lo eres desde hace poco o quieres empezar a serlo, tu confianza corrobora cada día que vamos por el buen camino. ¡Muchas gracias!



20 AÑOS DE MADE IN GERMANY

Desde nuestros inicios en el año 2000, lo más importante para nosotros es fabricar productos de gran calidad directamente en Alemania. Por eso seguimos teniendo nuestra sede en Zirndorf, en el centro de Franconia, y producimos nuestras macetas y muebles en la cercana localidad de Dietenhofen. Y es que, ¿por qué cambiar lo que ha demostrado su eficacia durante tantos años?

20 AÑOS DE SOSTENIBILIDAD

El uso responsable de la energía y los recursos es algo que damos por sentado. Por eso, en nuestro proceso de fabricación hacemos un uso eficiente de la energía y de los recursos. Teniendo siempre en cuenta el medio ambiente, desde el principio nuestro cometido ha sido fabricar productos duraderos y resistentes que nuestros clientes puedan disfrutar durante muchos años.

20 AÑOS COMO PRECURSORES DEL DISEÑO

Desde un principio, para nosotros fue muy importante fabricar macetas que fueran tanto funcionales como bonitas. Gracias a nuestras ideas innovadoras que aúnan funcionalidad y belleza, somos precursores en el mercado. Con la originalidad de nuestras macetas, nuestra experiencia de años y nuestra creatividad, siempre logramos inspirar al sector ofreciéndole ideas innovadoras.



20 AÑOS DE CALIDAD

Desde un principio, en nuestros productos utilizamos exclusivamente plásticos de gran calidad y, con ayuda de nuestros conocimientos especializados, los convertimos en macetas y muebles que satisfacen las mayores expectativas en cuanto a calidad. Nuestras pinturas sin disolventes no solo dan a nuestros productos un aspecto exterior inconfundible, sino que también les confieren una gran resistencia a los arañazos y a los rayos UV.

MACETAS TOTALMENTE RECICLABLES

MACETAS DE 100% MATERIAL RECICLADO*

UTILIZAMOS 990 T DE PLÁSTICOS RECICLADOS AL AÑO

100% DE RECICLAJE DE RESTOS DE PLÁSTICOS DURANTE LA PRODUCCIÓN

EN LA PRODUCCIÓN UTILIZAMOS UN 70% DE AGUA DE CISTERNAS

* Material posproducción (reciclado)

Natural Eyecatcher

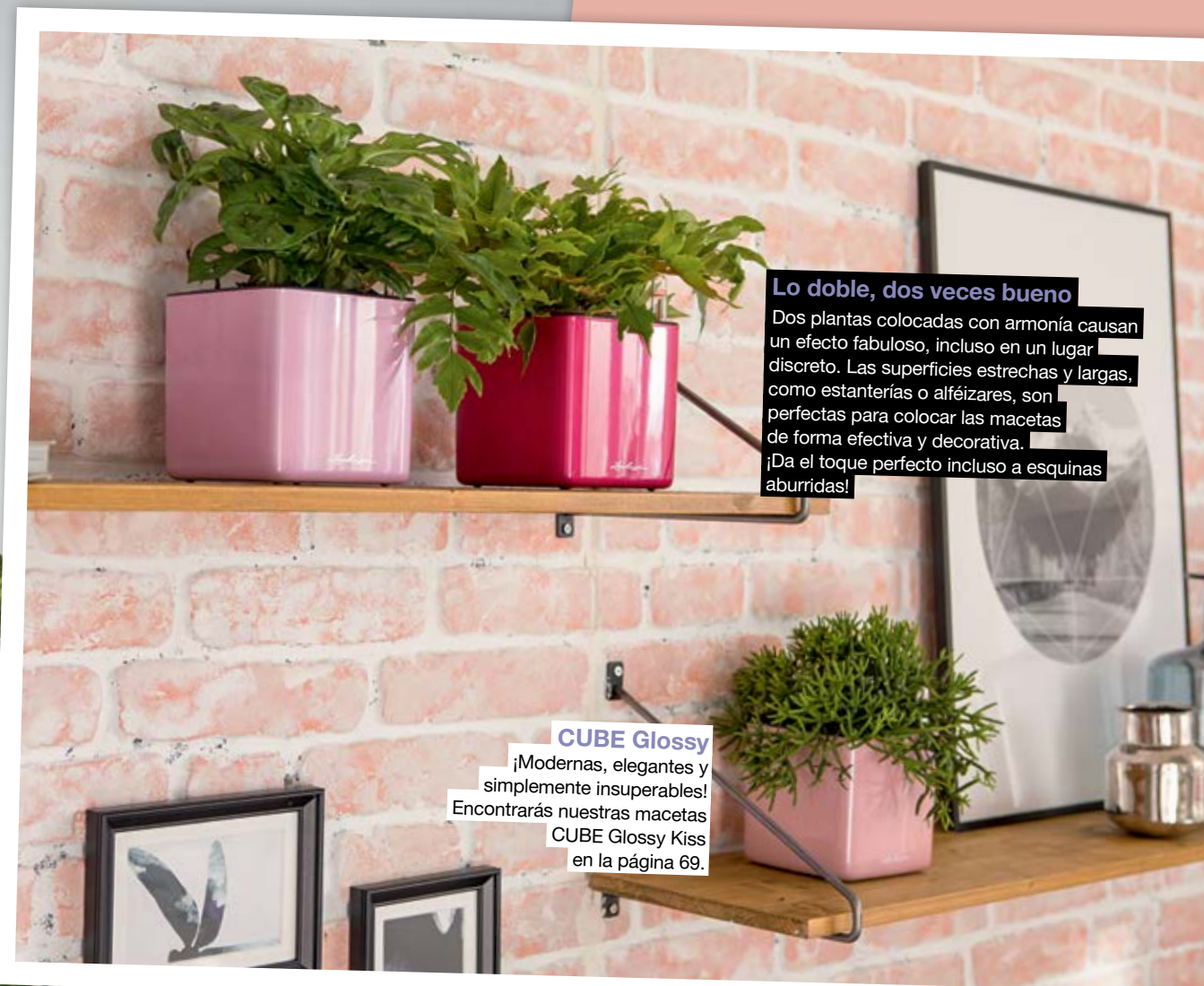
RESALTA LAS PLANTAS A LA PERFECCIÓN

Pon en escena a tus compañeras vegetales y convierte cualquier espacio en un oasis verde: una planta bonita en una maceta bonita se convierte en algo precioso, pero si está escondida en un rincón detrás de los muebles pasará desapercibida. Dale protagonismo: ¡así, tus plantas se convertirán en auténticas estrellas de interior!



La unión hace la fuerza

Unas macetas minúsculas colocadas en grupo con cactus osuculentas pequeñas quedan muy bonitas. Con una cautivadora mezcla de diferentes macetas se pueden crear arreglos con plantas muy especiales.



Lo doble, dos veces bueno

Dos plantas colocadas con armonía causan un efecto fabuloso, incluso en un lugar discreto. Las superficies estrechas y largas, como estanterías o alféizares, son perfectas para colocar las macetas de forma efectiva y decorativa. ¡Da el toque perfecto incluso a esquinas aburridas!

CUBE Glossy

¡Modernas, elegantes y simplemente insuperables! Encontrarás nuestras macetas CUBE Glossy Kiss en la página 69.

¡Lo último!

Un diseño sencillo con un brillo elegante en un sobrio color antracita. En la CUBE Glossy cualquier planta se convierte en una estrella. Página 69



UNA PARED VERDE CUENTA CON MUCHO ESPACIO PARA PLANTAS

¡Lo que hay detrás es lo que lo hace posible!

Para que tus compañeras vegetales resalten colócalas delante de una pared un fondo de color blanco. Esto dará más luminosidad a los colores, y las plantas crearán una extravagante obra de arte. Una variante muy especial: la pared verde. En esta pared podrás colocar plantas verdes según tus gustos personales. Si no la miras, tú te lo pierdes.

¡Crear una pared verde es muy fácil!

Arte con vida propia para tu casa con nuestro Green Wall Home Kit de la página 69

¡Todo lo bueno viene de arriba!

El macramé es una opción estupenda para embellecer los espacios con plantas colgantes. La combinación del hilo de algodón trenzado con la maceta causa una bonita impresión, incluso la puedes crear tú mismo con facilidad. ¡Además, este «jardín colgante» no solo es precioso, sino que ahorra espacio!

YULA Makramee

Ahorra espacio y es de lo más moderna: encontrarás este imprescindible en la página 77.

El agua es vida!

TANTO PARA LAS PERSONAS COMO PARA LAS PLANTAS

Para que una planta pueda crecer y florecer, necesita sobre todo tres cosas: luz suficiente, un suelo rico en nutrientes y, naturalmente, agua. ¡Te enseñamos lo fácil que es cuidar de las plantas!



¡Como en la naturaleza!

Regar las plantas no es tan fácil como parece: si se riegan poco, las plantas se secan, si se riegan mucho, se corre el riesgo de encharcarlas. Por eso, hemos desarrollado un sistema de riego inteligente con el que la planta se autoabastece de la cantidad de agua que necesita en cada momento; o sea, exactamente como en la naturaleza.

¡Sencillo, eficiente y único!

Nuestro sistema de riego inteligente imita un entorno natural para la planta: nuestro sustrato para plantas LECHUZA-PON proporciona soporte a la planta, así como los nutrientes más importantes. Además, regula el aporte de agua a las raíces, de modo que la planta puede abastecerse siempre de la cantidad de agua que necesite sin encharcarse.

¡Esplendor vegetal!

Aunque no tengas mano para la jardinería, gracias a nuestro sistema de riego podrás disfrutar, como en la naturaleza, de grandes hojas verdes y flores. Para conseguirlo, después del trasplante, solo tendrás que preocuparte de que siempre haya agua suficiente en el depósito.

¡Riega una vez y disfruta de tu tiempo libre!


El depósito de agua de nuestro sistema de riego es muy fácil de llenar por fuera. Gracias al indicador del nivel de agua, siempre podrás ver la cantidad de agua que queda. Y una vez esté lleno el depósito, podrás relajarte y olvidarte, o incluso irte de vacaciones; tus plantas cuidarán de sí mismas.



¿CÓMO FUNCIONA REALMENTE NUESTRO FANTÁSTICO SISTEMA DE RIEGO?
ENCONTRARÁS TODA LA INFORMACIÓN EN LA PÁGINA SIGUIENTE

Sistema clásico

Simplemente hay que plantar la planta con LECHUZA-PON en la cubeta de plantado o directamente en la maceta. Tras la fase de riego, la planta se autoabastece del depósito.



1. Cómo plantar

Vierte el granulado LECHUZA-PON que se incluye sobre el separador.

Coloca la planta y llena la maceta de LECHUZA-PON o de tierra.

2. Fase de riego

Durante las 12 semanas* siguientes, «riega» la planta de la forma habitual, por arriba. Cuando la planta haya crecido, se abastecerá por sí misma del depósito de agua.

3. Fase de riego y fase seca

Tras la fase de riego, en todos los riegos, llena el depósito de agua a través del canal de llenado hasta que el indicador del nivel de agua esté en el «máx.». Después, la planta se autoabastecerá gracias a LECHUZA.

Cuando el indicador del nivel de agua llegue al «mín.», empezará la fase seca de la planta, que dura entre 2 y 10 días*. Una vez haya pasado la fase seca, llena de nuevo el depósito de agua por el canal de llenado de agua hasta llegar a «máx.».

*en función de la planta y del emplazamiento

Sistema de stick

Rápido y sin complicaciones: gracias al stick, las plantas pequeñas se pueden colocar fácilmente en la cubeta de plantado junto con la tierra de cultivo.



1. Prepara la maceta de cultivo y el stick.




2. Introduce el stick.



3. Coloca la maceta de cultivo en la cubeta. Riega y disfruta.

¡NO ES NECESARIO TRASPLANTAR!





¡DISFRUTA EN COMPAÑÍA!

Desde hace mucho tiempo, es impensable un verano sin picnics ni tardes de barbacoa con amigos; al verano le faltaría algo. Con una cocina exterior, el disfrute de las comidas veraniegas adquiere otra dimensión. Además, no hay prácticamente ninguna comida que no se pueda hacer con una parrilla y un fuego. Y lo mejor de todo: el cocinero siempre está presente y nunca está solo en la cocina durante la preparación.

OUTDOOR KITCHEN

COCINAR Y VIVIR

Nos gusta disfrutar de la vida al aire libre, relajarnos y comer en el exterior. Entonces, ¿por qué no cocinar también en el exterior? Te presentamos lo último del verano: ¡la «Outdoor Kitchen»!

Una mesa decorada con plantas

Las macetas pequeñas son el complemento perfecto y natural para decorar mesas con estilo. Consejos para hacer una fiesta perfecta en el jardín: Las hierbas aromáticas desprenden un olor agradable y se pueden utilizar muy frescas para nuestros aderezos personales.



Un ambiente lleno de vida

Las plantas son imprescindibles para crear un ambiente relajado en el exterior. En el suelo, en la mesa, sobre encimeras... ¡Llena los espacios vacíos de un verde refrescante!



Clásicos del verano

Un diseño de líneas definidas para tu cocina exterior: QUADRO LS en la página 73.

VIDA EN EL EXTERIOR

Si cuentas con espacio suficiente, además de la cocina exterior puedes crear una zona de estar. Con muebles cómodos y con una selección de elementos decorativos de exterior, también podrás conseguir un ambiente hogareño muy armonioso.

Cocinar al aire libre

Preparar menús completos al aire libre con una cocina exterior bien equipada no es ningún problema. No puede faltar un fuego, una parrilla, una pila de fregar y una superficie de trabajo grande.



Decora con elegancia

Nuestra CUBICO Premium dará mucha clase a tu zona exterior. [Página 70](#)



Del interior al exterior

En verano, a las plantas de interior también les gusta disfrutar de un poco de aire fresco: ¡traslada la comodidad de tu salón a tu terraza o balcón muy fácilmente!

Sencilla y genial

Nuestra CLASSICO Premium es tan atemporal que no hay razón para no exhibirla: elige entre los cuatro colores muy brillantes y los tres colores metalizados de la [página 67](#).



Superficies lisas y cantos definidos

¡Enriquece tu cocina exterior con el bonito diseño de CUBE! [Página 69](#)



¡A lo grande!

Si buscas elegancia, descubre nuestra RONDO alta y esbelta en la [página 73](#).

Un toque de elegancia

UN ESTILO MODERNO PARA EXTERIORES

Atemporal y funcional, con contrastes y armónico: el bonito diseño en blanco y negro es todo un clásico atemporal. Ningún otro estilo demuestra tanta elegancia y buen gusto; también en salas de estar.



En terrazas y balcones puedes recurrir a macetas blancas y negras: los muebles, el suelo, los toldos, los cojines de suelo, las jardineras, los elementos decorativos... Todo puede tener un estilo monocromático. Por ejemplo, en un balcón pequeño puede dominar el blanco para que no parezca tan estrecho. Por el contrario, en una terraza grande no hay que escatimar en el uso del negro.

Un fuerte contraste

El blanco y el negro son dos colores opuestos. Uno es oscuro, profundo y sensual, mientras que el otro es claro, abierto y racional. Son dos polos opuestos, pero se atraen a la perfección. Por eso, el contraste que crean estos dos (no)colores no es molesto, sino que produce una armonía extraordinaria.

Gran visibilidad exterior

La regla básica es la siguiente: las formas geométricas y simetrías acentúan el efecto de los elementos blancos y negros. En los jardines, los setos cortados con precisión y los arbustos ornamentales bien podados con contornos perfectos forman el telón de fondo ideal. Las macetas con contornos definidos, colocadas siempre por pares en blanco y negro, estructuran el espacio y además cuentan con espacio para plantas uniformes (p. ej., bojés). Un camino con losas en blanco y negro o un rincón de lectura en blanco y negro dan un encanto agradable y con estilo al jardín.

Una elegancia encantadora

Crea atractivos contrastes con nuestra CUBICO Premium de la página 70.



¡Marca la pauta!

Nuestra CUBE Premium en blanco: un centro de atención muy elegante. Página 69



Muy elegante: ¡Colócalas de dos en dos!

La CUBICO Premium Alto crea un ambiente muy armónico combinada por parejas.



Si quieres dar a la entrada de tu casa un aire elegante, límitate a usar un par de elementos para decorarla. Dos macetas altas de color negro con abundantes flores blancas ya le dan un toque con mucho estilo. Si, además, la puerta y las escaleras son negras y blancas, la combinación en blanco y negro será realmente perfecta.

Una cocina
creativa
CON HIERBAS
AROMÁTICAS



URBAN GARDENING

GESTIÓN CREATIVA DEL ESPACIO CON HIERBAS AROMÁTICAS Y COMPAÑÍA.

Pronto llegará el verano, y por todas partes se empezará a labrar, plantar y recoger la cosecha. Pero, si no tienes jardín, no te preocupes. La tendencia de la jardinería urbana ha demostrado que se pueden cultivar hierbas aromáticas –incluso fruta y verdura– en balcones sin ningún roblema. Y en el interior también existen muchas posibilidades de cultivar muchas de ellas con creatividad y sin ocupar mucho espacio. ¡Échale un vistazo a nuestros consejos!

Una pared verde de hierbas aromáticas

Fijar macetas a la pared ahorra espacio y da un toque verde y fresco a paredes frías. Las macetas se pueden colocar fácilmente en la pared con barras magnéticas. Práctico: para regar, trasplantar o recoger la cosecha, las macetas se sueltan y se vuelven a fijar muy fácilmente. ¡Buena cosecha de hierbas aromáticas garantizada!



¡Una pared verde, muy verde!

Decorativos, prácticos y personalizados: nuestros Green Wall Home Kits. Página 68

Ideas para
PLANTAR
CON GRACIA



Macetas colgantes

Las viviendas pequeñas disponen de poco espacio, pero por suerte las macetas se pueden colgar. Otra opción es colocar las macetas sobre estanterías colgantes hechas por ti. Esto no solo te ahorrará espacio, sino que dará un estilo desenfadado.



¡Mantiene las hierbas aromáticas y las plantas con flor frescas durante mucho tiempo!

Nuestra manejable CUBE Color está disponible en tres preciosos colores. Página 68

ESCALERA DE FLORES

Muchas flores y hierbas aromáticas en poco espacio: a los peldaños de las escaleras de madera se pueden fijar muy fácilmente macetas con plantas por medio de ganchos o similares. La ventaja: ¡esta escalera de hierbas aromáticas se puede cambiar de sitio o redecorar con mucha facilidad!

Siempre queda bien

¡En nuestra CUBE Color Triple caben hasta tres plantitas! Página 68

CONSEJO:

El soporte de balconera de la CUBE Color Triple ya está incluido en la maceta.



Clásica y flexible

Sobre mesas, sobre suelos o sobre estanterías colgantes: ¡la CLASSICO Color queda bien en cualquier sitio! Página 64



ENCONTRARÁS EL VÍDEO DE BRICOLAJE CORRESPONDIENTE DE JELENA EN [HTTPS://YOUTU.BE/KoGLWHQhSC0](https://youtu.be/KoGLWHQhSC0) O A TRAVÉS DEL CÓDIGO QR.

CONSEJO PARA
HACERLA TÚ
MISMO

CÓMO HACER TU PROPIA ESTANTERÍA COLGANTE

Necesitarás:

- 8 maderas escuadradas
- 1 tabla
- Tornillos y ganchos
- Cadenas
- Sierra
- Taladro y destornillador eléctrico
- Pincel y pintura del color que quieras



Primero, sierra todas las maderas escuadradas para que queden iguales; cuatro de ellas deben tener la longitud de la parte estrecha de la tabla. Las otras cuatro pueden ser un poco más largas.



Taladra agujeros en los extremos de las maderas escuadradas y fíjalas con tornillos para formar dos marcos iguales. Pinta los marcos del color que quieras.



Coloca los marcos y, después, desliza la tabla a través de ellos de forma que quede apoyada con estabilidad sobre ambos soportes. Después, enrosca un gancho en la parte superior del cada marco, fija las cadenas y cuelga la estantería del techo; ¡guau!

SUMMER IN THE CITY

UN OASIS VERANIEGO PERFECTO

Crea tu propia zona de verano exterior para relajarte, disfrutar y picotear. ¡Es muy sencillo!



¡PURO DESCANSO!

¿Cemento gris y aburrido sin nada de encanto? ¡No puede ser! Llena tu balcón de un verde refrescante y crea así un jardín de bienestar muy personal en un pequeño espacio, ¡con frutas y verduras ecológicas incluidas!

Para grandes y pequeñas

Va bien para cualquier planta: nuestra familia CANTO Stone de la página 63.



Desenfadada y con estilo
Con nuestra CUBE Color llevarás el verano a tu balcón. Página 68



Jardinería en pequeños espacios

Las hierbas aromáticas en la barandilla, pequeños ramos y plantas de verduras sobre mesas y estanterías, frutas pequeñas en el suelo: ¡un sitio para cada cosa!

ASÍ FUNCIONA LA JARDINERÍA

Para que la fruta y la verdura crezcan bien, hay que cuidarlas de la forma adecuada: los tomates, por ejemplo, necesitan mucho sol, y prefieren los lugares del balcón orientados al sur o al este. Además, necesitan un riego regular y uniforme: con LECHUZA, ¡no habrá problema!

Consejo: como a las hojas de los tomates no les gusta mojarse, es mejor que coloques estas plantas en un sitio protegido de la lluvia.

BALCONERA COTTAGE 50



NUEVO: VEGGIEPON

Encontrarás toda la información sobre nuestro nuevo sustrato vegano para plantas en la página 80.



Ilustración similar

¡No hay dos sin tres!
Lavanda, menta, minitomates... Ahorra espacio plantando estas plantas con facilidad en nuestra BALCONERA Cottage de la página 63.



FRESCURA ECOLÓGICA EN VERANO

Cultiva lo mejor en tu propio jardín urbano: siempre tendrás algo que coger y para picar; ¡todo muy fresco y ecológico, recolectado de tus plantas o de tu tierra!

Disfruta de un verano muy fresquito: vierte agua fría en una jarra y añade frambuesas, rodajas de limón frescas o una ramita de romero de tu propia cosecha. ¡Rico y refrescante!

Las plantas serán las que lleven la naturaleza a tu balcón. La elección de las plantas adecuadas para el balcón dependerá, naturalmente, del sitio donde se van a colocar, de la orientación (p. ej., sur, este) y de nuestros gustos personales. Las plantas con flor y las verduras estarán mejor en balconeras, ya que ocupan poco espacio. En las macetas de suelo se pueden plantar incluso pequeños árboles frutales.



UNA ZONA DE ESTAR EXTERIOR

Para hacer aún más acogedor el paraíso en tu balcón, coloca un par de pequeños detalles: unos cojines de colores en el suelo para sentarte cómodamente y una alfombra de bambú o césped artificial invitarán a relajarse. Además, lámparas, jarrones y otros objetos de decoración que nos gusten darán al balcón un ambiente muy personal.



¡Múltiples facetas!

Nuestra BALCONERA Collection está disponible como maceta Color con una estructura trenzada y un diseño en piedra muy naturales.



ENCONTRARÁS MÁS INFORMACIÓN SOBRE JARDINERÍA URBANA A TRAVÉS DEL CÓDIGO QR.

Hello Summer

CONSEJOS PARA HACER UNA FIESTA PERFECTA EN EL JARDÍN

Sentarse al aire libre, disfrutar del exterior y hacer fiestas a cielo abierto: ¡tu próxima fiesta en el jardín con familia o amigos será algo inolvidable!

Los muebles idóneos

¡Las claves de una buena fiesta en el jardín son una mesa grande y unas sillas cómodas!

¡Toma asiento!

Nuestra COLECCIÓN de muebles dará un toque acogedor a tu terraza que invitará a relajarse. [Página 65](#)



¡Guirnaldas hechas por ti!

También puedes decorar tu espacio. Lo más sencillo es colocar bonitas guirnaldas de banderines: solo tendrás que cortar triángulos de papel de colores y hacerles un agujero en dos puntos; después, pasa un cordel de cáñamo o rafia por los agujeros y cuélgala.



Aderezo casero para ensaladas

Una ensalada ligera y sabrosa es la comida de verano perfecta, sobre todo si el aderezo es casero.

Para hacer un aderezo rápido de yogur y menta solo hay que mezclar 250 ml de yogur con 2 cucharadas soperas de zumo de lima, picar 3 ramitas de menta fresca, añadir las y mezclarlo todo bien. ¡Salpimentar y servir muy frío!

Para preservar a la perfección tu intimidad

en la terraza dispones de la TRIO Cottage. También es ideal para plantar árboles con espaldera o plantas trepadoras. [Página 66](#)



ENCONTRARÁS MÁS INFORMACIÓN E IDEAS FANTÁSTICAS PARA INSPIRARTE EN NUESTRA PÁGINA WEB POR MEDIO DEL CÓDIGO QR QUE FIGURA AL LADO.

¡SALVEMOS A LAS ABEJAS!

HAGAMOS ALGO BUENO POR EL MEDIO AMBIENTE

Nuestra naturaleza es un ecosistema complejo en el que cada planta y cada animalito tiene su sitio y su función. Muchas veces, precisamente los más pequeños hacen lo más importante: sin las abejas, que vuelan de flor en flor, nuestro mundo tendría un aspecto muy diferente.



¡Ayuda a las abejas!
El cosmos, una planta con flores de colores, no solo será el centro de atención, sino que a las abejas les encantará. ¡En nuestras macetas LECHUZA su floración abundante está garantizada!

¿CÓMO AYUDAR A LAS ABEJAS?

Para que las pequeñas abejas puedan sobrevivir, necesitan alimento, claro está. En especial, en las ciudades con muchos edificios son muy difíciles de encontrar. ¡Necesitan nuestra ayuda!

AYUDA A LAS ABEJAS 1: AMOR POR LA NATURALEZA SALVAJE

Aunque un césped bien cortado y libre de hierbas siga siendo el no va más, a las abejas no les hace ningún favor. Al contrario, para las abejas la hierba silvestre en flor es jaja.

AYUDA A LAS ABEJAS 2: NIDOS

Mientras que las abejas de miel viven en colmenas, las abejas silvestres construyen sus propios nidos para sus crías. Podemos ayudarlas poniendo a su disposición lugares para anidar adecuados. Para algunos tipos de abejas silvestres puedes usar, por ejemplo, tallos para nidificar huecos de bambú o caña. Hay que lijar los extremos (por ejemplo, con un papel de lija) para que las abejas al subir no se hagan daño con los cantos cortantes o astillas. También es muy importante que las cañas no estén aplastadas y que los orificios tengan el tamaño suficiente para estas pequeñas abejas. Para hacer sitios adecuados para que nidifiquen en el suelo, puedes utilizar cajas o boles con arena y sin plantas. En general, las abejas silvestres prefieren sitios para anidar que estén al sol.

AYUDA A LAS ABEJAS 3: UN BALCÓN MUY FLORIDO

En los pequeños espacios también se puede hacer mucho por las abejas: las plantas con flores de color amarillo y azul atraen mucho a las abejas (el color rojo no lo perciben). La lavanda, la salvia, la verbena o la asclepia son ricas en polen, se encuentran a gusto en macetas y son muy bonitas.

NO TEMAS A LAS ABEJAS

Si temes a los insectos que pican, quizás tengas miedo de atraer a las abejas. Pero no te preocupes; las abejas de la miel son muy pacíficas y solo pican si se sienten amenazadas. Si las dejas en paz, no tendrás nada que temer. La mayoría de abejas salvajes ni siquiera tiene aguijón. Por tanto, en lo que a esto respecta: ¡serán muy buenas vecinas!

BLOSSOM'S BAKERY – REPOSTERÍA CON FLORES ESCARCHADAS

La comida no solo tiene que estar rica, sino que tiene que tener un aspecto apetecible. ¡Tiene que entrar por los ojos! En primavera y verano, cocinar, hornear y decorar con flores de colores se ha convertido en tendencia. Lo mejor es recolectar las pequeñas flores a mediodía, cuando están totalmente abiertas. Importante: coge solo las flores que estén limpias, ya que al lavarlas pierden rápido su color y aroma.

FLORES COMESTIBLES: NUESTRAS 3 MEJORES

ROSA

Una flor de olor afrutado y mentolado que será el centro de atención y que dará un aire romántico de final de verano a cualquier cena en un abrir y cerrar de ojos.

VIOLETA

La violeta es de lo más versátil en la cocina. Su delicado aroma no solo enriquece los platos dulces, sino también ensaladas y sopas.

MARGARITA

Con su aroma a nuez ligeramente picante, la modesta margarita da un toque especial a ensaladas y platos de carne.

CONSEJO:

deja secar las flores en un molde para magdalenas, así conservarán su forma.

Cocinar y hornear
con flores

ESCARCHAR FLORES

INGREDIENTES:

Flores frescas
50 g Azúcar (+ una pizca)
125 ml Agua

ESCARCHAR FLORES:

1. Cocer 50 g de azúcar en 125 ml de agua para hacer un sirope y, después, esperar a que se enfríe.
2. Sumergir con cuidado las flores en el sirope con ayuda de un tenedor y ponerlas sobre una bandeja de horno
3. Esperar a que el sirope se seque un poco y espolvorear un poco de azúcar sobre las flores
4. ¡Dejar secar bien durante 1 a 2 semanas y listo!

Consejo: Para crear composiciones muy interesantes también se pueden escarchar hierbas aromáticas muy fácilmente según el mismo principio.



ENCONTRARÁS TODAS LAS COSAS
FANTÁSTICAS QUE PUEDES HACER
CON FLORES ESCARCHADAS A TRAVÉS
DEL CÓDIGO QR O EN
[WWW.LECHUZA.ES/
BLOSSOMSBAKERY](http://WWW.LECHUZA.ES/BLOSSOMSBAKERY)



Cultivar flores en poco espacio

También puedes cultivar flores bonitas sin tener un jardín grande gracias a nuestra maceta colgante NIDO Cottage. **Página 65**

Un ambiente perfecto!

¿QUÉ PLANTA ENCAJA MEJOR EN CADA ESPACIO?

Las plantas no solo hacen nuestros hogares más verdes y acogedores, sino que también mejoran la atmósfera de los espacios si se elige bien el lugar donde colocarlas. Te damos consejos sobre qué plantas elegir para sacarles el máximo partido y dónde colocarlas.

COMEDORES

Areca:

Es muy decorativa y da un toque exótico a grandes espacios. Además, limpia el aire, ya que filtra sus sustancias dañinas, como las sustancias químicas.

Espatifilo:

Planta con mucho estilo y versatilidad para crear ambientes: los espatifilos filtran las sustancias tóxicas como el formaldehído o el benceno, humedecen el aire y limpian el aire procedente de la transpiración humana de acetona o amoníaco.

¡Mejora la vida de tus plantas!

En la CUBE Premium, la areca no solo mantendrá el aire limpio, sino que dará ese toque clásico al interior de tu casa. [Página 69](#)

ZONAS DE TRABAJO Y OFICINAS

Nuestro consejo:
el olor a romero mejora la capacidad de concentración.

Ficus:

La clásica entre las plantas de oficina. Durante el día libera mucho oxígeno y limpia el aire de vapores tóxicos (p. ej., de lacas o plásticos). Sin embargo, también puede provocar alergias.

Drago (dracaena):

Crece muy rápido y, con sus hojas espesas, es muy adecuada como punto de atención y para separar espacios en oficinas. Además, humedece el aire seco de estos espacios con la humedad que emana de sus hojas. Le gustan los ambientes cálidos.

DORMITORIOS

Sansevieria:

Refresca el aire y durante la noche convierte el dióxido de carbono en oxígeno. Queda muy bien en alféizares (evita el sol directo).

Cheflera:

Es muy fácil de cuidar y le gusta estar en lugares con temperaturas algo más frías: ideal para el dormitorio. Además, libera oxígeno regularmente y, por tanto, contribuye a un sueño reparador.

Nuestro consejo:
el aroma a jazmín o lavanda relaja y favorece el sueño.

COCINAS



Espaciosa y con estilo

En la CUBE Glossy Triple tus plantas estarán bien cuidadas y tendrán la presentación que se merecen. Página 69



Helecho de interior:

Refresca el aire y no necesita mucho espacio. A los helechos les gusta el calor y una humedad elevada; son perfectos para cocinas.

Tillandsia:

Ideal para cocinas pequeñas. La Tillandsia mini es una planta epífita, es decir, que no es necesario plantarla. Obtiene el agua del aire y, por tanto, es eficaz contra la humedad elevada y el moho.

Nuestro consejo de tendencia:

Plantas para la ducha

Limpian el aire, refrescan el cuerpo y el alma y son un elemento decorativo especial para baños. Al bambú, a la cinta y al aloe vera les gusta mucho estar en duchas. Si tienes poco espacio disponible, también puedes atar un ramito de eucaliptos a la barra de la ducha. ¡Una solución refrescante!



BAÑOS

Aglaonema:

Con sus hojas grandes y vistosas y sus preciosas flores, se convertirá en el centro de atención de tu baño. Además, filtra las sustancias tóxicas del aire, le gustan los entornos con mucha luz y soporta bien la humedad elevada.

Cinta:

Prácticamente no hay ninguna otra planta de interior tan fácil de cuidar. Su gran ventaja: se las arregla bien con muy poca luz y, por tanto, crece bien en baños pequeños y muy oscuros. También filtra las sustancias nocivas del aire.



¡Una clásica de bonitas formas...

... interpretada de una forma moderna! Nuestra QUADRO LS de la página 73.



Sencilla y bonita

Un centro de atención repleto de armonía para cualquier espacio: la CUBICO Color de la página 64.



Nuestro cubo premium

Aspecto brillante de gran calidad o aspecto metalizado mate: la CUBE Premium de la página 69.



Elegancia sin igual

Un efecto muy exclusivo: la RONDO Premium de la página 73.

Luxury
redefined
meet
HAVALO



«UN DISEÑO DE UN ESTILO IRRESISTIBLE
CON UN TACTO QUE DESPIERTA LOS SENTIDOS
Y UNOS MaticES DE COLOR SOBRIOS».

PARA LOS QUE AMAN EL LUJO Y
SABEN VALORAR EL ENCANTO
DE LAS FORMAS BONITAS
E INCONFUNDIBLES.

PURO LUJO

La verdadera elegancia se caracteriza por su distinción. Las macetas HAVALO son tan elegantes como auténticas y combinan armónicamente entre sí.

Exclusivo de HAVALO:

Nuestras macetas HAVALO impresionan por su superficie mate, que gracias a un complejo proceso rotatorio queda revestida por una fina estructura ranurada; un lujo exclusivo para crear ambientes con estilo y lucirse.

Página 76



MOON
GREY

BASALT
GREY

SEASHELL
NUDE

Estilo Japandi

LO MEJOR DE DOS ESTILOS DECORATIVOS,
EL JAPONÉS Y EL ESCANDINAVO



La esmerada sencillez japonesa se combina con la acogedora serenidad de Escandinavia. El resultado es un estilo que fascina por su encanto bien definido y discreto: «Japandi».



Menos es más

¡Viva la sencillez! El minimalismo es la filosofía clave del estilo Japandi; en decoración se limita a lo más esencial. ¡Sencillo, discreto, concreto y, aun así, acogedor!



¡Debilidad por la naturaleza!

Formas orgánicas, materiales naturales y colores presentes en la naturaleza: eso es el estilo Japandi. Las vajillas y las piezas decorativas de madera, piedra y cerámica crean un ambiente sencillo y acogedor. Se complementa con armonía mediante arreglos discretos con plantas en colores apagados. Un par de toques de luminosidad crearán un contraste encantador.



Combinaciones armónicas

El diseño escandinavo y el diseño japonés combinan las formas sencillas y los materiales naturales con mucha armonía. Los muebles son funcionales, aunque también atemporales y con mucho estilo.

¡Sentido de la naturaleza!

Su relación con la naturaleza también queda plasmada en el uso de elementos con un tacto tosco, que son muy apreciados. La madera sin barnizar con el típico diseño escandinavo, los elementos decorativos hechos a mano de piedra sin trabajar o los lienzos de fibras gruesas encajan a la perfección en las casas de estilo japandi.

Un estilo con mucha personalidad

Las casas de estilo japandi también reflejan la vida y la personalidad de quienes habitan en ellas. Se nutren de piezas únicas que muchas veces permiten apreciar su antigüedad. ¡Es fantástico que tengan una historia que contar!

Un equilibrio perfecto

Los opuestos luz y sombra están muy relacionados con la cultura y la estética japonesa. La combinación de elementos claros y oscuros genera un cruce muy eficaz, pero crea una armonía perfecta aun a pesar de utilizar contrastes tan llamativos.

Formas puras y colores discretos

Armonía equilibrada para tu casa: la CUBICO Premium de la página 70.



Orquídeas

¡VISTOSAS Y ESPECIALES!



Adaptadas a la perfección
El cuidado óptimo para
tus plantas exigentes:
ORCHIDEA en la página 72.

Para decorar y regalar
Ideal para pequeñas orquídeas o
esquejes: la MINI-DELTINI de la página 71.

Elegantes y delicadas como ninguna otra planta; las orquídeas son definitivamente la decoración perfecta para los alféizares. ¡Te damos consejos sobre cómo cuidar bien de estas bellezas tan exigentes!

EL LUGAR ADECUADO

Las orquídeas necesitan mucha luz, pero no soportan los rayos directos del sol. ¡El lugar ideal es una ventana orientada al este u oeste!

RIÉGALAS BIEN

¡A las orquídeas, como plantas epífitas tropicales que son, les gusta que haya una humedad elevada, pero no los encharcamientos! Nuestro consejo: nuestro sistema de riego también proporciona a las exigentes orquídeas la cantidad de agua adecuada en cada momento.

ABÓNALAS BIEN

Menos es más: las orquídeas son poco exigentes en lo que se refiere a nutrientes, así que es muy fácil abonarlas en exceso. Por eso, te recomendamos abonarlas con nuestro sustrato específico para orquídeas y, así, proporcionarles un aporte adecuado y equilibrado de nutrientes (página 80).

1. PHALAENOPSIS MINI

Esta planta, llamada también «orquídea mariposa» por la forma característica de sus flores, presenta una abundante floración durante todo el año.

2. CAMBRIA

Esta orquídea de gran crecimiento es en realidad un híbrido de innumerables tipos de orquídeas exóticas. Comparada con otras orquídeas es muy fácil de cuidar, y por eso resulta perfecta para principiantes.

3. CATTLEYA

Los pétalos de esta especie son alargados y casi siempre de colores intensos. Algunas subespecies de Cattleya tienen flores moteadas que desprenden un delicado aroma.

4. COELOGYNE

La Coelogyne, que procede de las estribaciones del Himalaya, fascina por sus magníficos bulbos y por sus abundantes flores pequeñas.

5. VANDA

Esta orquídea realmente tiene su origen en el sudeste asiático. Gracias a sus abundantes hojas y a sus grandes y coloridas flores, tiene también muchos seguidores en estas latitudes.



ENCONTRARÁS MÁS INFORMACIÓN E IDEAS FANTÁSTICAS PARA INSPIRARTE EN NUESTRA PÁGINA WEB POR MEDIO DEL CÓDIGO QR QUE FIGURA AL LADO.



Los techos altos dan una amplitud sensacional al espacio, aunque también lo pueden convertir en un lugar sin vida y poco acogedor. La solución: estanterías altas, cuadros o incluso plantas altas o trepadoras, como la cheflera.

SENTIDO DEL ESPACIO

CONSEJOS DE DECORACIÓN PARA ESPACIOS GRANDES

Disponen de mucho espacio para acomodarse, por eso no es de extrañar que los lofts estén tan solicitados en el mercado inmobiliario. ¡Sus amplios espacios y sus paredes de cemento rugosas son el escenario perfecto para colocar plantas verdes grandes y vigorosas!

¡ES SENCILLO CREAR UNA SELVA EN UN LOFT!

Si vives con más de dos plantas de interior, regar puede convertirse en una tarea pesada, pero no con LECHUZA.

¡Descubre nuestro sistema de riego!
Las plantas son las que mejor saben el agua que necesitan, así que solo hay que llenar el depósito y relajarse. Y gracias al indicador del nivel de agua, es muy fácil ver el agua que queda.





Definir el espacio

Las superficies grandes se pueden hacer más acogedoras si se dividen por zonas, por ejemplo, con separadores. Así se delimita cada una de las áreas y se crean atmósferas más íntimas o simplemente puntos que atraigan todas las miradas.



Dar contraste

Los colores «sin color», como el blanco y el negro, están entre los clásicos utilizados en los lofts. Este tipo de piezas básicas aportan estabilidad y estructura al espacio; para enriquecerlo aún más se puede dar un par de toques de color aquí y allá.

Toques verdes

Las plantas con muchas hojas o de hojas grandes dan vida al ambiente tranquilo del loft; p. ej., la calatea o la cheflera.

CONSEJOS PARA LOFTS

- Define claramente las estancias: con plantas, separadores o alfombras
- Si la vivienda tiene los techos muy altos, monta una segunda planta (galería)
- Decoración y más decoración: esculturas grandes, lámparas, cuadros, jarrones y demás
- Ilumina: haz el espacio más acogedor con puntos de luz, focos, farolillos o lámparas colgantes largas
- «Insonoriza», p. ej., con estanterías completas, tapices de tela o plantas grandes



Una perspectiva impresionante

La CURSIVO Premium aporta dinámica al ambiente. Página 70



Live Loft

Esbelta y estable: ¡Nuestra CILINDRO Color es ideal para los espacios grandes! Página 63



Voluminosa

Crea nuevos espacios con nuestra CARARO Premium de la página 67.

OJO

EL AMIGO DE LAS PLANTAS

Nuevo

CONVIERTE LA JARDINERÍA EN UN JUEGO DE NIÑOS

Juega, observa y aprende: ¡Nuestra OJO queda bien en cualquier habitación infantil y es la compañera perfecta para los pequeños exploradores y amantes de las plantas! Ojo no solo tiene un aspecto divertido, sino que es muy fácil plantar en ella.

¡En OJO puedes confiar!

OJO siempre está ahí cuando la necesitas. Y si no estás en casa, se encargará de cuidar muy bien de tu planta. Gracias al depósito de agua que tiene integrado, OJO siempre proporcionará el agua suficiente a la planta.

Así se planta en OJO:

1. Inserta el stick de riego en la maceta y coloca la planta en OJO.
2. Llena el depósito de agua
3. Y como por arte de magia: cuando el depósito de agua esté lleno, ¡los ojos de tu OJO se pondrán azules de repente! Así podrás ver en todo momento si la planta tiene bastante agua.

Investigar y descubrir

Una vez hayas plantado la planta en OJO, podrás observar de verdad cómo crece. Y es muy divertido porque, aunque al principio la planta sea pequeña, en poco tiempo cambiará su aspecto.

El sitio ideal

Escritorios, mesitas, alféizares: OJO queda bien en cualquier sitio. No obstante, debes asegurarte de que a tu planta no le falte luz donde la hayas colocado.





¡Ve a comprar tu planta preferida!

La Penta, con sus flores en forma de estrella de color rosa y hojas verdes y robustas, será un centro de atención precioso y tranquilizador para la habitación infantil. Por el contrario, si quieres sentirte como en una la selva llena de aventuras, lo lograrás con el helecho espada. Para dar un toque de color vivo, utiliza una calatea de hojas de color verde intenso y rojo vivo.

TODOS LOS ESTILOS DE UN VISTAZO



Ilustración similar



ACCESORIOS FABULOSOS

Todo para tu OJO
 ¡Con nuestros fantásticos accesorios podrás plantar con facilidad en tu maceta!



1 Primero, coloca el separador en OJO.



2 Rellena con cuidado con el sustrato para plantas PON.



3 Esparce por encima las semillas de trigo (incluidas en el set)



4 Riega (siempre que los ojos estén de nuevo marrones)

¡Observa como crecen!
 Después, irás viendo como tu OJO va adquiriendo poco a poco un aspecto divertido. ¡Tu proyecto será un éxito!





LECHUZA-PON

Sustrato para plantas mineral con abono de larga duración

- almacena agua y nutrientes y se los suministra a la planta cuando los necesita
- perfecto para cualquier planta
- de estructura estable y duradera con una aireación óptima
- buena capacidad de drenaje que evita el encharcamiento
- valor pH estable durante un largo periodo de tiempo
- impide la formación de mohos
- adecuado para alérgicos
- en él no hay espacio para los parásitos

DISPONIBLE EN 3L, 6L, 12L Y 18L



ilustración similar

SUSTRATOS PARA PLANTAS DE LECHUZA

SUSTRATOS ADECUADOS PARA TODOS LOS USOS

¿Tiene luz? ¡Sí! ¿Tiene agua? ¡También! ¿Una maceta lo bastante grande? ¡Compruébalo! Después, para que sea muy feliz solo le faltará el sustrato perfecto; ¡seguro que encuentras el adecuado entre nuestros exclusivos sustratos para plantas!

LA MEJOR ALTERNATIVA A LA TIERRA NORMAL

- DISTRIBUCIÓN UNIFORME DE NUTRIENTES
- DURA AÑOS Y NO ES NECESARIO CAMBIARLO
- NO SE CONDensa: SUMINISTRO ÓPTIMO DE AIRE Y AGUA
- SE LLENA DE FORMA LIMPIA Y SENCILLA



ORCHIDPON

Sustrato especial para orquídeas

- rico en sustancias húmicas para el crecimiento óptimo de las raíces
- buena capacidad de drenaje que evita el encharcamiento
- contenido de agua y aire equilibrado en la zona de las raíces para que las plantas estén siempre sanas

DISPONIBLE EN 3 L Y 6 L



Ilustración similar

VEGGIEPON

Sustrato para verduras rico en nutrientes VEGAN

- 100 % vegano, sin componentes de procedencia animal
- 100 % sin turba para proteger la naturaleza
- 100 % abono vegano + carbón vegetal de gran calidad

DISPONIBLE EN 6 L Y 12 L



Ilustración similar

¡NO OLVIDES ABONAR!

ABONO DE LARGA DURACIÓN CON OLIGOELEMENTOS

PARA PLANTAS CON FLOR

PARA PLANTAS VERDES



Ilustración similar



- liberación constante durante 6-8 meses
- ideal para el uso en el depósito de agua
- flores abundantes durante toda la temporada
- hojas verdes; plantas sanas

ABONO LÍQUIDO PARA ORQUÍDEAS



Ilustración similar

- aporte de nutrientes ideal
- flores espléndidas + plantas sanas
- dosificación sencilla

SPRAY ABRILLANTADOR DE HOJAS PARA ORQUÍDEAS



Ilustración similar

- bienestar para tus orquídeas
- limpieza delicada
- un brillo más sano

TERRAPON

Sustrato de primera calidad para plantas en maceta

- sin turba; para cuidar el medio ambiente
- suministro óptimo de aire y agua
- calidad profesional probada; preabonado durante 6-8 meses

DISPONIBLE EN 6 L Y 12 L




Ilustración similar

NUESTRO SURTIDO

En las siguientes páginas encontrarás nuestros productos, incluidos tamaños, variantes de color y referencias. Los artículos están ordenados alfabéticamente, de modo que encontrarás rápidamente el producto que deseas.

CONSEJO: PARA INSPIRARTE, CONSULTA TAMBIÉN LAS SECCIONES A LAS QUE SE HACE REFERENCIA EN NUESTRAS PÁGINAS.



TODAS NUESTRAS MACETAS CUENTAN CON UN SISTEMA DE RIEGO

ASÍ TE LAS ARREGLARÁS MEJOR

Nombre del producto → **BALCONERA Color**

Ilustración del producto →

Colores disponibles →

AN x P x AL o Ø x AL

BALCONERA Color 50 // 50 x 19 x 19 cm
 blanco: Nº de art. 15670
 nuez moscada: Nº de art. 15674
 gris pizarra: Nº de art. 15673

Volumen de plantado y tamaño del depósito de agua

Referencia



Este símbolo indica que el producto dispone del sistema de riego por stick. En este caso, no es necesario plantar. ¡Solo tienes que insertar el stick en la maceta y listo!

IDEAL PARA EXTERIORES

BALCONERA Color



BALCONERA Color 50 // 50 x 19 x 19 cm
 blanco: Nº de art. 15670
 nuez moscada: Nº de art. 15674
 gris pizarra: Nº de art. 15673



BALCONERA Color 80 // 79 x 19 x 19 cm
 blanco: Nº de art. 15680
 nuez moscada: Nº de art. 15684
 gris pizarra: Nº de art. 15683

La BALCONERA 80 dispone de dos cubetas por separado para que te sea cómodo y sencillo plantar.

BALCONERA Cottage



BALCONERA Cottage 50 // 50 x 19 x 19 cm
 blanco: Nº de art. 15600
 moca: Nº de art. 15605
 granito: Nº de art. 15602



La BALCONERA 80 dispone de dos cubetas por separado para que te sea cómodo y sencillo plantar.

BALCONERA Cottage 80 // 79 x 19 x 19 cm
 blanco: Nº de art. 15610
 moca: Nº de art. 15615
 granito: Nº de art. 15612



Cubeta de plantado intercambiable
 Todas las macetas de la línea BALCONERA disponen de cubetas de plantado intercambiables.

BALCONERA Stone



BALCONERA Stone 50 // 50 x 19 x 19 cm
 gris piedra: Nº de art. 15650
 beige arena: Nº de art. 15651
 negro grafito: Nº de art. 15652



BALCONERA Stone 80 // 79 x 19 x 19 cm
 gris piedra: Nº de art. 15660
 beige arena: Nº de art. 15661
 negro grafito: Nº de art. 15662

La BALCONERA 80 dispone de dos cubetas por separado para que te sea cómodo y sencillo plantar.

CANTO Stone



CANTO Stone 30 Low // 30 x 30 x 30 cm
 gris piedra: Nº de art. 13700
 beige arena: Nº de art. 13701
 negro grafito: Nº de art. 13702



CANTO Stone 40 Low // 40 x 40 x 40 cm
 gris piedra: Nº de art. 13720
 beige arena: Nº de art. 13721
 negro grafito: Nº de art. 13722



CANTO Stone 30 High // 30 x 30 x 56 cm
 gris piedra: Nº de art. 13600
 beige arena: Nº de art. 13601
 negro grafito: Nº de art. 13602



CANTO Stone 40 High // 40 x 40 x 76 cm
 gris piedra: Nº de art. 13620
 beige arena: Nº de art. 13621
 negro grafito: Nº de art. 13622



Las asas integradas permiten sacar la cubeta de plantado con facilidad.

CILINDRO Color



CILINDRO Color 23 // 23 x 41 cm
 blanco: Nº de art. 13940
 naranja puesta de sol: Nº de art. 13942
 gris pizarra: Nº de art. 13943



CILINDRO Color 32 // 32 x 56 cm
 blanco: Nº de art. 13950
 naranja puesta de sol: Nº de art. 13952
 gris pizarra: Nº de art. 13953



CLASSICO Color



CLASSICO Color 18 // 18x17 cm
blanco: Nº de art. 13261
nuez moscada: Nº de art. 13262
gris pizarra: Nº de art. 13263



CLASSICO Color 28 // 28x26 cm
blanco: Nº de art. 13190
nuez moscada: Nº de art. 13203
gris pizarra: Nº de art. 13204



CLASSICO Color 43 // 43x40 cm
blanco: Nº de art. 13230
nuez moscada: Nº de art. 13243
gris pizarra: Nº de art. 13244



CLASSICO Color 21 // 21x20 cm
blanco: Nº de art. 13170
nuez moscada: Nº de art. 13183
gris pizarra: Nº de art. 13184



CLASSICO Color 35 // 35x33 cm
blanco: Nº de art. 13210
nuez moscada: Nº de art. 13223
gris pizarra: Nº de art. 13224

CUBICO Cottage



CUBICO Cottage 30 // 30x30x56 cm
blanco: Nº de art. 15226
granito: Nº de art. 15222
moca: Nº de art. 15225



Cubeta de plantado intercambiable
La cubeta de plantado intercambiable también se puede colocar en la CUBICO Color y CUBICO Premium.



CUBICO Cottage 40 // 40x40x75 cm
blanco: Nº de art. 15246
granito: Nº de art. 15242
moca: Nº de art. 15245

CUBE Cottage



CUBE Cottage 30 // 30x30x30 cm
blanco: Nº de art. 15376
moca: Nº de art. 15375
granito: Nº de art. 15372



CUBE Cottage 50 // 50x50x50 cm
blanco: Nº de art. 15390
moca: Nº de art. 15395
granito: Nº de art. 15392



CUBE Cottage 40 // 40x40x40 cm
blanco: Nº de art. 15380
moca: Nº de art. 15385
granito: Nº de art. 15382



Prueba a intercambiarla
La cubeta de plantado CUBE 40 también encaja en la CUBICO 40 y en la TRIO 40.

Muebles, silla apilable



Silla apilable // 58x57x84 cm
blanco: Nº de art. 10900
granito: Nº de art. 10903
moca: Nº de art. 10904



CUBETO Stone



CUBETO Stone 30 // 30x13 cm
gris piedra: Nº de art. 13830
beige arena: Nº de art. 13831
negro grafito: Nº de art. 13832



CUBETO Stone 40 // 40x18 cm
gris piedra: Nº de art. 13840
beige arena: Nº de art. 13841
negro grafito: Nº de art. 13842

Muebles, mesa de comedor



Mesa de comedor // 90x90x75 cm
blanco: Nº de art. 10910
granito: Nº de art. 10913
moca: Nº de art. 10912



Mesa de comedor HPL // 90x90x75 cm
blanco: Nº de art. 10914
granito: Nº de art. 10915

Mesa de comedor // 160x90x75 cm
blanco: Nº de art. 10930
granito: Nº de art. 10933
moca: Nº de art. 10932

Mesa de comedor HPL // 160x90x75 cm
blanco: Nº de art. 10934
granito: Nº de art. 10935



CUBICO Color



CUBICO Color 22 // 22x22x41 cm
blanco: Nº de art. 13160
gris pizarra: Nº de art. 13164
nuez moscada: Nº de art. 13161



CUBICO Color 40 // 40x40x75 cm
blanco: Nº de art. 13150
gris pizarra: Nº de art. 13158
nuez moscada: Nº de art. 13151



CUBICO Color 30 // 30x30x56 cm
blanco: Nº de art. 13130
gris pizarra: Nº de art. 13138
nuez moscada: Nº de art. 13133


NIDO Cottage



Con colgador estable de acero inoxidable.



NIDO Cottage // 27x23 cm
blanco: Nº de art. 15190
granito: Nº de art. 15193
moca: Nº de art. 15195



Pestaña decorativa
La pestaña decorativa de la base de la maceta oculta de la vista el tornillo de la base con elegancia.

TRIO Cottage



TRIO Cottage 30 // 100 × 32 × 34 cm
blanco: Nº de art. 15000
granito: Nº de art. 15003
moca: Nº de art. 15005



TRIO Cottage 40 // 130 × 42 × 44 cm
blanco: Nº de art. 15020
granito: Nº de art. 15023
moca: Nº de art. 15025

COMBINA DE FORMA INTELIGENTE

CON LECHUZA PUEDES CAMBIAR LAS CUBETAS DE PLANTADO DE LAS MACETAS SIN PROBLEMAS. AQUÍ PUEDES VER QUÉ MACETAS TIENEN LA MISMA CUBETA DE PLANTADO Y, POR TANTO, LAS FANTÁSTICAS OPCIONES PARA COMBINARLAS.

CUBICO COLOR 22	CUBICO COLOR 30	CUBE COTTAGE 30	CUBICO COLOR 40	CILINDRO COLOR 23	CILINDRO COLOR 32	BALCONERA COLOR 50	BALCONERA COLOR 30
CUBICO PREMIUM 22	CUBICO COTTAGE 30	CUBE PREMIUM 30	CUBICO COTTAGE 40	HAVALO 30	HAVALO 40	BALCONERA COTTAGE 50	BALCONERA COTTAGE 30
	CUBICO PREMIUM 30	CURSIVO PREMIUM 30	CUBICO PREMIUM 40			BALCONERA STONE 50	BALCONERA STONE 30
	TRIO COTTAGE 30		TRIO COTTAGE 40				
			CUBICO ALTO 40				
			CUBE COTTAGE 40				
			CUBE PREMIUM 40				
			CURSIVO PREMIUM 40				

Práctico: en otoño, puedes trasladar con facilidad tus plantas del balcón, terraza o jardín junto con la cubeta de plantado a una maceta de interior y, en primavera, trasladarlas de nuevo al exterior; así conservarás tus arreglos todo el año y siempre podrás plantar de nuevo tus macetas y crear nuevos diseños sin demasiado esfuerzo.

RECOMENDADA PARA INTERIORES

CANTO Stone 14




CANTO Stone 14 // 14 × 14 × 14 cm
gris piedra: Nº de art. 13470
beige arena: Nº de art. 13471
negro grafito: Nº de art. 13472

Superficie de piedra natural

El aspecto de piedra natural muy realista también está disponible en las macetas CANTO Stone High/Low, BALCONERA Stone y CUBETO.

CARARO Premium




CARARO Premium // 75 × 43 × 30 cm
blanco muy brillante: Nº de art. 18800
antracita metalizado: Nº de art. 18803
rojo escarlata muy brillante: Nº de art. 18829
topo muy brillante: Nº de art. 18804
negro muy brillante: Nº de art. 18809
plata metalizado: Nº de art. 18808
espresso metalizado: Nº de art. 18827



Ruedas ocultas

La CARARO lleva ruedas ocultas incluidas para facilitar su desplazamiento.

CLASSICO Premium LS



CLASSICO Premium LS 21 // 21 × 20 cm
blanco muy brillante: Nº de art. 16020
antracita metalizado: Nº de art. 16023
rojo escarlata muy brillante: Nº de art. 16027
topo muy brillante: Nº de art. 16025
negro muy brillante: Nº de art. 16029
plata metalizado: Nº de art. 16028
espresso metalizado: Nº de art. 16021



CLASSICO Premium LS 28 // 28 × 26 cm
blanco muy brillante: Nº de art. 16040
antracita metalizado: Nº de art. 16043
rojo escarlata muy brillante: Nº de art. 16047
topo muy brillante: Nº de art. 16045
negro muy brillante: Nº de art. 16049
plata metalizado: Nº de art. 16048
espresso metalizado: Nº de art. 16041



CLASSICO Premium LS 35 // 35 × 33 cm
blanco muy brillante: Nº de art. 16060
antracita metalizado: Nº de art. 16063
rojo escarlata muy brillante: Nº de art. 16067
topo muy brillante: Nº de art. 16065
negro muy brillante: Nº de art. 16069
plata metalizado: Nº de art. 16068
espresso metalizado: Nº de art. 16061



CLASSICO Premium LS 43 // 43 × 40 cm
blanco muy brillante: Nº de art. 16080
antracita metalizado: Nº de art. 16083
rojo escarlata muy brillante: Nº de art. 16087
topo muy brillante: Nº de art. 16085
negro muy brillante: Nº de art. 16089
plata metalizado: Nº de art. 16088
espresso metalizado: Nº de art. 16081



CLASSICO Premium LS 50 // 50 × 47 cm
blanco muy brillante: Nº de art. 16100
antracita metalizado: Nº de art. 16103
rojo escarlata muy brillante: Nº de art. 16107
topo muy brillante: Nº de art. 16105
negro muy brillante: Nº de art. 16109
plata metalizado: Nº de art. 16108
espresso metalizado: Nº de art. 16101



Cubeta de plantado muy práctica con marco con asas del color de la maceta.

CLASSICO Premium



CLASSICO Premium 60 // 60x56 cm
blanco muy brillante: Nº de art. 14500
antracita metalizado: Nº de art. 14503
rojo escarlata muy brillante: Nº de art. 14529
topo muy brillante: Nº de art. 14506
negro muy brillante: Nº de art. 14509
plata metalizado: Nº de art. 14508
espresso metalizado: Nº de art. 14527



CLASSICO Premium 70 // 70x65 cm
blanco muy brillante: Nº de art. 14600
antracita metalizado: Nº de art. 14603
rojo escarlata muy brillante: Nº de art. 14629
topo muy brillante: Nº de art. 14606
negro muy brillante: Nº de art. 14609
plata metalizado: Nº de art. 14608
espresso metalizado: Nº de art. 14627

CUBE Glossy



CUBE Glossy 14 // 14x14x14 cm
blanco muy brillante: Nº de art. 13510
antracita muy brillante: Nº de art. 13511
rojo escarlata muy brillante: Nº de art. 13512



CUBE Glossy 16 // 17x17x16 cm
blanco muy brillante: Nº de art. 13520
antracita muy brillante: Nº de art. 13521
rojo escarlata muy brillante: Nº de art. 13522

CUBE Glossy Kiss // 14x14x14 cm
purpurina muy brillante cachemir crema: Nº de art. 13515
purpurina muy brillante cherry pie: Nº de art. 13514
purpurina muy brillante sweet candy: Nº de art. 13513

CUBE Color




CUBE Color 14 // 14x14x14 cm
blanco: Nº de art. 13380
verde lima: Nº de art. 13385
gris pizarra: Nº de art. 13384



CUBE Color 16 // 17x17x16 cm
blanco: Nº de art. 13580
verde lima: Nº de art. 13585
gris pizarra: Nº de art. 13584



CUBE Glossy Triple



CUBE Glossy Triple // 40x14x14 cm
blanco muy brillante: Nº de art. 13670
antracita muy brillante: Nº de art. 13671
rojo escarlata muy brillante: Nº de art. 13672

CUBE Color Triple



CUBE Color Triple // 40x14x14 cm
blanco: Nº de art. 13680
verde lima: Nº de art. 13685
gris pizarra: Nº de art. 13684



CUBE Glossy Green Wall Home Kit



CUBE Glossy Green Wall Home Kit // 48x14x14 cm
blanco muy brillante: Nº de art. 13523
antracita muy brillante: Nº de art. 13524
rojo escarlata muy brillante: Nº de art. 13525

Incluida barra de metal y soporte magnético.

CUBE Color Green Home Wall Kit



CUBE Color Green Home Wall Kit // 48x14x14 cm
blanco: Nº de art. 13398
gris pizarra: Nº de art. 13399

Green Wall Home Kit de LECHUZA
La opción práctica y con estilo para llenar de verde tus paredes.

EL SISTEMA DE STICK DE LECHUZA



RÁPIDO Y SIN COMPLICACIONES:
GRACIAS AL SISTEMA DE STICK,
PODRÁS COLOCAR FÁCILMENTE
PLANTAS PEQUEÑAS JUNTO CON LA
MACETA DE CULTIVO EN LA MACETA.

CUBE Premium



CUBE Premium 30 // 30x30x30 cm
blanco muy brillante: Nº de art. 16460
antracita metalizado: Nº de art. 16463
rojo escarlata muy brillante: Nº de art. 16467
topo muy brillante: Nº de art. 16465
negro muy brillante: Nº de art. 16469
plata metalizado: Nº de art. 16468
espresso metalizado: Nº de art. 16461



CUBE Premium 40 // 40x40x40 cm
blanco muy brillante: Nº de art. 16360
antracita metalizado: Nº de art. 16363
rojo escarlata muy brillante: Nº de art. 16367
topo muy brillante: Nº de art. 16365
negro muy brillante: Nº de art. 16369
plata metalizado: Nº de art. 16368
espresso metalizado: Nº de art. 16361



CUBE Premium 50 // 50x50x50 cm
blanco muy brillante: Nº de art. 16560
antracita metalizado: Nº de art. 16563
rojo escarlata muy brillante: Nº de art. 16567
topo muy brillante: Nº de art. 16565
negro muy brillante: Nº de art. 16569
plata metalizado: Nº de art. 16568
espresso metalizado: Nº de art. 16561

CUBICO Premium



CUBICO Premium 22 // 22×22×41 cm
 blanco muy brillante: Nº de art. 18460
 antracita metalizado: Nº de art. 18463
 rojo escarlata muy brillante: Nº de art. 18479
 topo muy brillante: Nº de art. 18464
 negro muy brillante: Nº de art. 18469
 plata metalizado: Nº de art. 18468
 espresso metalizado: Nº de art. 18477



CUBICO Premium 30 // 30×30×56 cm
 blanco muy brillante: Nº de art. 18181
 antracita metalizado: Nº de art. 18184
 rojo escarlata muy brillante: Nº de art. 18183
 topo muy brillante: Nº de art. 18214
 negro muy brillante: Nº de art. 18186
 plata metalizado: Nº de art. 18185
 espresso metalizado: Nº de art. 18182



CUBICO Premium 40 // 40×40×75 cm
 blanco muy brillante: Nº de art. 18191
 antracita metalizado: Nº de art. 18194
 rojo escarlata muy brillante: Nº de art. 18193
 topo muy brillante: Nº de art. 18215
 negro muy brillante: Nº de art. 18196
 plata metalizado: Nº de art. 18195
 espresso metalizado: Nº de art. 18192



CUBICO Premium 50 // 50×50×94 cm
 blanco muy brillante: Nº de art. 18161
 antracita metalizado: Nº de art. 18164
 rojo escarlata muy brillante: Nº de art. 18163
 topo muy brillante: Nº de art. 18168
 negro muy brillante: Nº de art. 18166
 plata metalizado: Nº de art. 18165
 espresso metalizado: Nº de art. 18162

CUBICO Premium Alto



CUBICO Premium Alto // 40×40×105 cm
 blanco muy brillante: Nº de art. 18230
 antracita metalizado: Nº de art. 18233
 rojo escarlata muy brillante: Nº de art. 18249
 topo muy brillante: Nº de art. 18234
 negro muy brillante: Nº de art. 18239
 plata metalizado: Nº de art. 18238
 espresso metalizado: Nº de art. 18231



CURSIVO Premium



CURSIVO Premium 30 // 30×30×49 cm
 blanco muy brillante: Nº de art. 16600
 antracita metalizado: Nº de art. 16603
 rojo escarlata muy brillante: Nº de art. 16605
 topo muy brillante: Nº de art. 16604
 negro muy brillante: Nº de art. 16609
 plata metalizado: Nº de art. 16608
 espresso metalizado: Nº de art. 16606



CURSIVO Premium 40 // 40×40×67 cm
 blanco muy brillante: Nº de art. 16620
 antracita metalizado: Nº de art. 16623
 rojo escarlata muy brillante: Nº de art. 16625
 topo muy brillante: Nº de art. 16624
 negro muy brillante: Nº de art. 16629
 plata metalizado: Nº de art. 16628
 espresso metalizado: Nº de art. 16626



DELTA 10/20



DELTA 10 // 30×11×13 cm
 blanco muy brillante: Nº de art. 15460
 antracita metalizado: Nº de art. 15467
 rojo escarlata muy brillante: Nº de art. 15469
 topo muy brillante: Nº de art. 15466
 violeta pastel muy brillante: Nº de art. 15465



DELTA 20 // 40×15×18 cm
 blanco muy brillante: Nº de art. 15560
 antracita metalizado: Nº de art. 15563
 rojo escarlata muy brillante: Nº de art. 15579
 topo muy brillante: Nº de art. 15566
 violeta pastel muy brillante: Nº de art. 15572
 espresso metalizado: Nº de art. 15577



DELTA Premium



DELTA Premium 30 // 30×56 cm
 blanco muy brillante: Nº de art. 15500
 antracita metalizado: Nº de art. 15503
 rojo escarlata muy brillante: Nº de art. 15519



DELTA Premium 40 // 40×75 cm
 blanco muy brillante: Nº de art. 15540
 antracita metalizado: Nº de art. 15543
 rojo escarlata muy brillante: Nº de art. 15559



MINI-DELTINI/DELTINI



MINI-DELTINI // 10×13 cm
 blanco muy brillante: Nº de art. 14950
 antracita metalizado: Nº de art. 14949
 rojo escarlata muy brillante: Nº de art. 14960
 topo muy brillante: Nº de art. 14959



DELTINI // 14×18 cm
 blanco muy brillante: Nº de art. 14900
 antracita metalizado: Nº de art. 14903
 rojo escarlata muy brillante: Nº de art. 14919
 topo muy brillante: Nº de art. 14904



MINI-CUBI/ MAXI-CUBI



MINI-CUBI // 9×9×18 cm
blanco muy brillante: Nº de art. 18120
antracita metalizado: Nº de art. 18123
rojo escarlata muy brillante: Nº de art. 18121



MAXI-CUBI // 14×14×26 cm
blanco muy brillante: Nº de art. 18050
antracita metalizado: Nº de art. 18053
rojo escarlata muy brillante: Nº de art. 18051

QUADRO Premium LS



QUADRO Premium LS 21 // 21×21×20 cm
blanco muy brillante: Nº de art. 16120
antracita metalizado: Nº de art. 16123
rojo escarlata muy brillante: Nº de art. 16127
topo muy brillante: Nº de art. 16125
negro muy brillante: Nº de art. 16129
plata metalizado: Nº de art. 16128
espresso metalizado: Nº de art. 16121



QUADRO Premium LS 28 // 28×28×26 cm
blanco muy brillante: Nº de art. 16140
antracita metalizado: Nº de art. 16143
rojo escarlata muy brillante: Nº de art. 16147
topo muy brillante: Nº de art. 16145
negro muy brillante: Nº de art. 16149
plata metalizado: Nº de art. 16148
espresso metalizado: Nº de art. 16141



QUADRO Premium LS 35 // 35×35×33 cm
blanco muy brillante: Nº de art. 16160
antracita metalizado: Nº de art. 16163
rojo escarlata muy brillante: Nº de art. 16167
topo muy brillante: Nº de art. 16165
negro muy brillante: Nº de art. 16169
plata metalizado: Nº de art. 16168
espresso metalizado: Nº de art. 16161



QUADRO Premium LS 43 // 43×43×40 cm
blanco muy brillante: Nº de art. 16180
antracita metalizado: Nº de art. 16183
rojo escarlata muy brillante: Nº de art. 16187
topo muy brillante: Nº de art. 16185
negro muy brillante: Nº de art. 16189
plata metalizado: Nº de art. 16188
espresso metalizado: Nº de art. 16181



QUADRO Premium LS 50 // 50×50×47 cm
blanco muy brillante: Nº de art. 16280
antracita metalizado: Nº de art. 16283
rojo escarlata muy brillante: Nº de art. 16287
topo muy brillante: Nº de art. 16285
negro muy brillante: Nº de art. 16289
plata metalizado: Nº de art. 16288
espresso metalizado: Nº de art. 16281



Cubeta de plantado muy práctica con marco con asas del color de la maceta.

Orchidea



ORCHIDEA // 18×18×20 cm
blanco mate: Nº de art. 13960
rojo escarlata mate: Nº de art. 13962
gris pizarra mate: Nº de art. 13961

Nuevo OJO



OJO // 21×21×15,75 cm
ocean blue: Nº de art. 19044
raven black: Nº de art. 19047
fire red: Nº de art. 19046



OJO // 21×21×15,75 cm
ruby pink: Nº de art. 19041
aquamarine: Nº de art. 19043
apple green: Nº de art. 19042

RONDO Premium



RONDO Premium 32 // 32×56 cm
blanco muy brillante: Nº de art. 15780
antracita metalizado: Nº de art. 15783
rojo escarlata muy brillante: Nº de art. 15799
topo muy brillante: Nº de art. 15784
negro muy brillante: Nº de art. 15789
plata metalizado: Nº de art. 15788
espresso metalizado: Nº de art. 15797



RONDO Premium 40 // 40×75 cm
blanco muy brillante: Nº de art. 15740
antracita metalizado: Nº de art. 15743
rojo escarlata muy brillante: Nº de art. 15759
topo muy brillante: Nº de art. 15744
negro muy brillante: Nº de art. 15749
plata metalizado: Nº de art. 15748
espresso metalizado: Nº de art. 15757

Nuevo Set para plantar OJO



Set para plantar OJO // 6×24×24 cm
Nº de art. 19090
incluye: semillas de trigo, LECHUZA-PON, disco separador

Maceta YULA



Maceta YULA // 17×17×15 cm
blanco/verde pistacho satinado: Nº de art. 13872
blanco/gris satinado: Nº de art. 13862
blanco/rosa perlado satinado: Nº de art. 13892

Maceta YULA



Maceta YULA // 38 x 18 x 17 cm
 blanco/verde pistacho satinado: Nº de art. 13871
 blanco/gris satinado: Nº de art. 13861
 blanco/rosa perlado satinado: Nº de art. 13891

YULA Vase Flower



YULA Vase Flower // 14 x 14 x 21 cm
 blanco/verde pistacho satinado: Nº de art. 13873
 blanco/gris satinado: Nº de art. 13863
 blanco/rosa perlado satinado: Nº de art. 13893

Luxury-Line

Únicas, elegantes y exclusivas; para los que aman el lujo y saben valorar el encanto de las formas bonitas e inconfundibles. Viste tus estancias con estilo; descubre HAVALO.

Nuevo

Jarrón HAVALO 25



Jarrón HAVALO 25 // 24 x 24 x 112 cm
 Gris basalto Nº de art. 15998
 Gris luna: Nº de art. 15997
 seashell nude: Nº de art. 15996

LO QUE HACE QUE NUESTRAS MACETAS LECHUZA SEAN TAN ESPECIALES:

NUESTROS PRODUCTOS NO SOLO FASCINAN POR SU DISEÑO DE PRIMERA, SINO TAMBIÉN POR LAS NUMEROSAS FUNCIONES GENUINAS QUE LOS CARACTERIZAN. ¡DÉJATE SORPRENDER POR LA CALIDAD ÚNICA DE LECHUZA!

SISTEMA DE RIEGO INTELIGENTE



Todas nuestras macetas disponen de un sistema de riego inteligente

NUMEROSOS ACCESORIOS



Muchas de nuestras macetas disponen de numerosos accesorios

RESISTENTES A LOS GOLPES



Nuestras macetas son muy estables y resistentes a los golpes

TOTALMENTE RECICLABLES



Nuestras macetas son totalmente reciclables

LIGERAS COMO UNA PLUMA



Nuestras macetas son ligeras como una pluma gracias al plástico que utilizamos

RESISTENTES A LAS HELADAS Y A LOS RAYOS UV



Nuestros materiales de gran calidad son resistentes a las heladas y a los rayos UV

«UN DISEÑO DE UN ESTILO IRRESISTIBLE, CON UN TACTO QUE DESPIERTA LOS SENTIDOS Y UNOS Matices DE COLOR SOBRIOS».



Nuevo
HAVALO 30



HAVALO 30 // 33 x 33 x 60 cm
Gris basalto Nº de art. 15968
Gris luna: Nº de art. 15967
seashell nude: Nº de art. 15966

Nuevo
HAVALO 40



HAVALO 40 // 41 x 41 x 37 cm
Gris basalto Nº de art. 15978
Gris luna: Nº de art. 15977
seashell nude: Nº de art. 15976

Nuevo
HAVALO 60



HAVALO 60 // 60 x 60 x 85 cm
Gris basalto Nº de art. 15988
Gris luna: Nº de art. 15987
seashell nude: Nº de art. 15986

ACCESORIOS

Con los accesorios originales de LECHUZA tendrás aún más posibilidades de convertir tus plantas en el centro de atención. ¡Déjate sorprender por la variedad de opciones disponibles!

Green Wall



Barra de metal negro // 48 x 0,2 x 10 cm
adecuada para: CUBE Color 14, CUBE Glossy 14,
CUBE Color Triple, CUBE Glossy Triple
Nº de art. 13401



Soporte magnético negro // 4 x 6 x 14 cm
adecuada para: CUBE Color 14, CUBE Glossy 14,
CUBE Color Triple, CUBE Glossy Triple
Nº de art. 13397



Green Wall Home Kit de LECHUZA
La opción práctica y con estilo para
llenar de verde tus paredes.

BALCONERA



Soporte para balconeras // 4,5 x 18 x 19 cm
adecuado para: BALCONERA Color/Cottage/Stone 50/80
negro: Nº de art. 19033
blanco: Nº de art. 19030



Estabilizador de soporte de balconera // 54-74 cm
adecuado para: BALCONERA Color/Cottage/Stone 50/80
negro: Nº de art. 19035
blanco: Nº de art. 19034



Perfectas para balcones
Soportes prácticos para fijar
con facilidad las balconeras a
la barandilla del balcón.

YULA Makramee



Makramee blanco // 85 cm
adecuado para: Maceta YULA
Nº de art. 13879



Moderna y práctica
Macramé de nudos
artísticos para colgar
tu maceta YULA.

Soportes con ruedas



Soporte con ruedas negro // 26 x 5,8 cm
adecuado para: CLASSICO Color 43, CLASSICO Premium LS 43, QUADRO Premium LS 43
Nº de art. 19880

Soporte con ruedas negro // 36 x 5,8 cm
adecuado para: CLASSICO Premium 60, CUBE Premium 50, CURSIVO Premium 50, CUBE Cottage 50
Nº de art. 13503



Soporte con ruedas // 32 x 32 x 4,5 cm
adecuado para: CUBICO Premium 30, CUBICO Cottage 30, CUBICO Color 30
antracita metalizado: Nº de art. 13427
blanco: Nº de art. 13425

Soporte con ruedas negro // 30 x 5,8 cm
adecuado para: CLASSICO Premium LS 50 QUADRO Premium LS 50, CUBE Premium 40, CURSIVO Premium 40, CUBE Cottage 40, CANTO STONE 40,
Nº de art. 13403

Soporte con ruedas negro // 42 x 5,8 cm
adecuado para: CLASSICO Premium 70
Nº de art. 13603

Soporte con ruedas // 41 x 41 x 4,5 cm
adecuado para: CUBICO Premium 40, CUBICO Cottage 40, CUBICO Color 40
antracita metalizado: Nº de art. 13417

TRIO



Pedestal negro // 98 x 30 x 15 cm
adecuado para: TRIO Cottage 30
Nº de art. 15012

Pedestal negro // 127 x 38 x 15 cm
adecuada para: TRIO Cottage 40
Nº de art. 15032



Enrejado negro // 86 x 135 cm
adecuada para: TRIO Cottage 30
Nº de art. 15011

Enrejado negro // 113 x 170 cm
adecuada para: TRIO Cottage 40
Nº de art. 15031

Stick³



Stick³ // pieza de repuesto
adecuado para CUBE Color 14, CUBE Color 16, CUBE Color Triple, CUBE Glossy 14, CUBE Glossy 16, CUBE Glossy Triple, CANTO Stone 14, maceta YULA y maceta OJO
3 sticks: Nº de art. 19949


Disco separador



Disco separador // 10,3 x 2 cm **Adecuado para:**
adecuado para CUBE Color 14, CUBE Color 16, CUBE Color Triple, CUBE Glossy 14, CUBE Glossy 16, CUBE Glossy Triple, CANTO Stone 14, maceta YULA y OJO
Nº art. 19091



CUBE 14/16



CUBE Triple



CANTO 14



YULA



OJO

Bomba manual



Bomba manual LECHUZA // 200 g
Nº de art. 19711



¿Has regado en exceso?
¡No hay problema! Con la bomba manual podrás extraer el agua sobrante del depósito.

Jarra dispensadora PON grande



Jarra dispensadora de LECHUZA-PON // 1 litro
rosa chicle: Nº de art. 19063
gris pizarra: Nº de art. 19062
verde pistacho: Nº de art. 19061



Planta sin ensuciar
Gracias a la jarra dispensadora PON, el sustrato para plantas llega a su sitio en la maceta.

Jarra dispensadora PON pequeña



Jarra dispensadora de LECHUZA-PON // 0,1 litro
rosa chicle: Nº de art. 19073
gris pizarra: Nº de art. 19072
verde pistacho: Nº de art. 19071

Accesorio de riego PICO:



Accesorio de riego PICO:
verde mayo: Nº de art. 19916
gris pizarra: Nº de art. 19943
rosa chicle: Nº de art. 19944



Riega sin salpicar
Este práctico accesorio encaja en todas las regaderas con un agujero de riego de hasta 28 mm.

Regadera YULA



Regadera YULA // 30 x 14 x 22 cm
blanco/verde pistacho satinado: Nº de art. 13870
blanco/gris satinado: Nº de art. 13860
blanco/rosa perlado satinado: Nº de art. 13890



SUSTRATOS PARA PLANTAS Y ABONOS

Sustratos adecuados para cualquier necesidad: ¡descubre los cuatro sustratos originales de LECHUZA para tus compañeras verdes!

LECHUZA-PON



LECHUZA-PON
3L: Nº de art. 19560
6L: Nº de art. 19561
12L: Nº de art. 19562
18L: Nº de art. 19563

TERRAPON



TERRAPON
6L: Nº de art. 19571
12L: Nº de art. 19572

Abono de larga duración de LECHUZA PERFECT FLOWER



Abono de larga duración de LECHUZA
PERFECT FLOWER
100 g. Nº de art. 19600

Abono de larga duración de LECHUZA PERFECT LEAF



Abono de larga duración de LECHUZA
PERFECT LEAF
100 g. Nº de art. 19601

ORCHIDPON



ORCHIDPON
3L: Nº de art. 19580
6L: Nº de art. 19581

VEGGIEPON



VEGGIEPON
6L: Nº de art. 19591
12L: Nº de art. 19592

PERFECT ORCHID FLUID



Abono líquido para orquídeas
PERFECT ORCHID FLUID
250 ml: Nº de art. 19609

ORCHID GLOSS



Spray abrillantador para orquídeas
ORCHID GLOSS
250 ml: Nº de art. 19610



LECHUZA EN EL PUNTO DE VENTA

ASÍ NOS ENCONTRARÁS EN LOS COMERCIOS ESPECIALIZADOS

¿Quieres convencerte de la calidad de nuestros productos? ¡Visita un comercio especializado de tu zona y pregunta por LECHUZA!

¿Quieres ver cómo es tu color favorito a la luz del día? ¿Lo prefieres mate o brillante?
¿Quieres saber si la maceta es muy grande o muy pequeña para lo que la necesitas?

A veces una foto no es suficiente para encontrar la maceta que estás buscando. En el comercio especializado de tu zona dispondrás de una gran selección del surtido de LECHUZA, además de asesoramiento especializado; así seguro que encuentras la maceta adecuada.



¡Gestionado con profesionalidad!
Gracias a nuestra presentación de marca característica, verás desde lejos las estanterías de LECHUZA en tu comercio especializado.

Ilustración similar

TENDRÁS INFORMACIÓN DE PRIMERA

En los puntos de venta de LECHUZA de tu comercio especializado dispones de folletos y catálogos actualizados. Así estarás siempre al día y te enterarás enseguida cuando LECHUZA saque algo nuevo.

¿No dispones de material informativo de LECHUZA a mano? ¡Pregunta en tu comercio especializado!



Ilustración similar

La fiesta aún no ha terminado...

VISÍTANOS
EN
WWW.LECHUZA.ES

¿Quieres saber más sobre LECHUZA o buscas un punto de venta cercano? Encontrarás las macetas LECHUZA en tu punto de venta local o en línea en www.lechuza.es

 @LechuzaEspana

 @lechuza.world

 youtube.com/lechuza

LECHUZA geobra Brandstätter Stiftung & Co. KG
Brandstätterstr. 2-10 . 90513 Zirndorf . Germany
Tel.: +49 911 9666-2660 . Fax: +49 911 9666-1303
Correo-e: service@lechuza.com . www.lechuza.com

Playmobil Iberica
Carretera Alcoy Yecla km 26,2
03430 Onil (Alicante)
966 55 78 41 . clientes@lechuza.com

Un gran número de los productos ilustrados en este catálogo está protegido en muchos países por los derechos industriales de geobra Brandstätter Stiftung & Co. KG. La marca LECHUZA es una marca registrada © 2019. No nos hacemos responsables de las posibles equivocaciones, modificaciones y errores tipográficos. Este folleto se ha imprimido en Alemania en papel blanqueado sin cloro.

